



280147

A		6x30	08
B		4,0x40	24
C		Tomillo minifix	06
D		3,5x14	24
E		Tambor minifix	06
F		10x10	35
G		Pieza "L"	04
H		Tapa agujero 15mm	20
J		Bisagra con base	04
K		Zapata	08
L		Tapa agujero 15mm	06
M		Pegamento	01
N		6x50	02

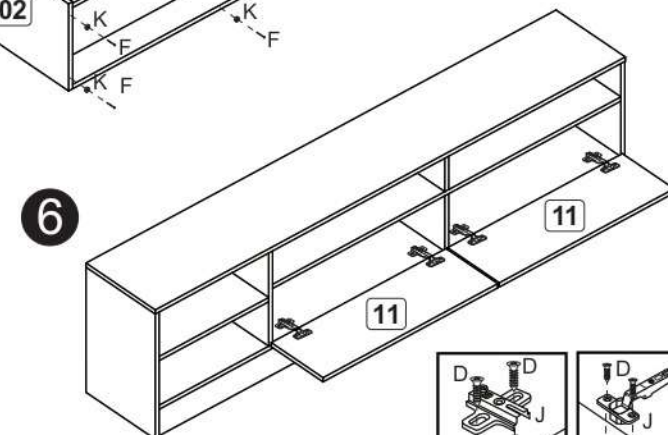
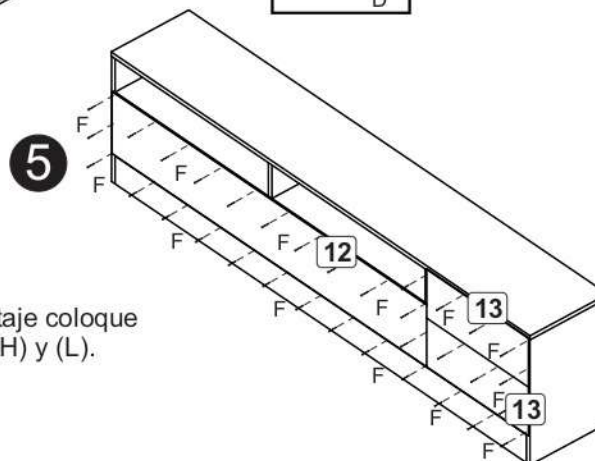
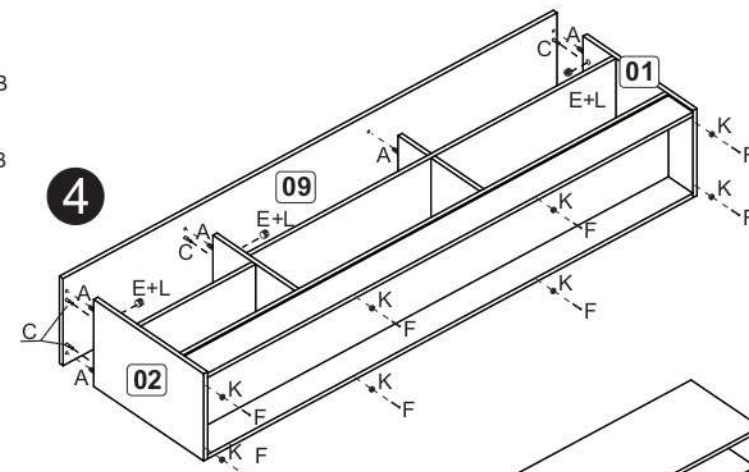
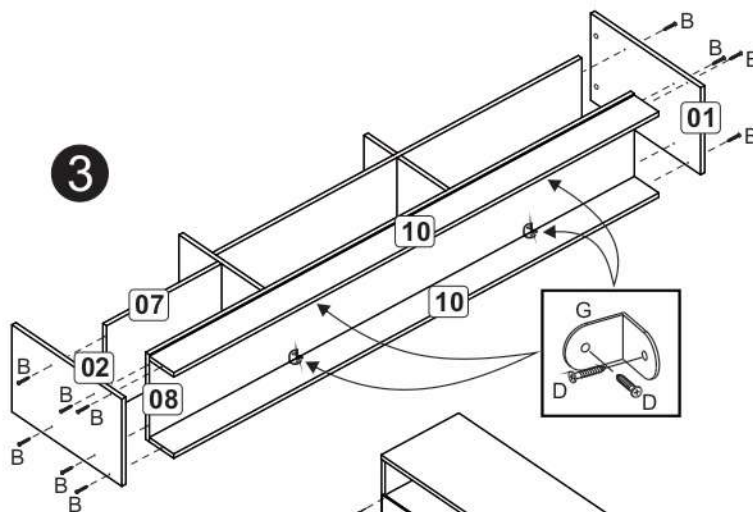
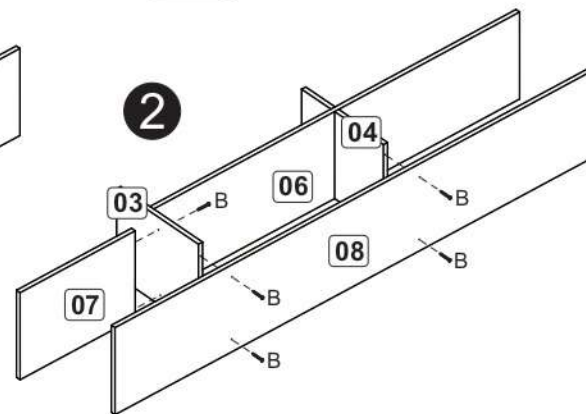
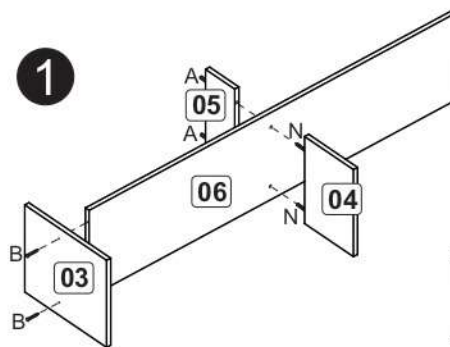


ATENCIÓN!!!

La fábrica solo es responsable por las piezas del producto. El producto debe ser ensamblado por un profesional calificado. **EL MONTAJE INCORRECTO** resultará en la pérdida de la garantía y la asistencia.

Relación piezas

Nº	Descripción	mm	Cant
01	Lateral derecha	450x298x15	01
02	Lateral izquierda	450x298x15	01
03	Divisoria	335x298x15	01
04	Divisoria	200x298x15	01
05	Divisoria	120x298x15	01
06	Base	1335x298x15	01
07	Base	420x298x15	01
08	Base	1770x298x15	01
09	Tapa	1802x298x15	01
10	Zócalo	1770x100x15	02
11	Puerta	670x223x15	02
12	Revés	1353x218x03	01
13	Revés	438x175x03	02



*Al final de la montaje coloque los tapa agujeros (H) y (L).

