



INSTRUCCIONES DE MONTAJE

MODELO : MESA DE COMEDOR RECTANGULAR PHOENIX

FAVOR LEER LAS INSTRUCCIONES:

- RETIRAR LOS MATERIALES DE EMBALAJE Y GRAPAS DE LA CAJA.
- REVISE QUE EL HERRAJE Y LAS PIEZAS ESTÉN COMPLETAS PARA COMENZAR EL CORRECTO ARMADO.
- PARA ASEGURAR UN CORRECTO ARMADO, SIGA LAS INSTRUCCIONES RESPETANDO EL ORDEN Y SECUENCIA DE ESTOS.

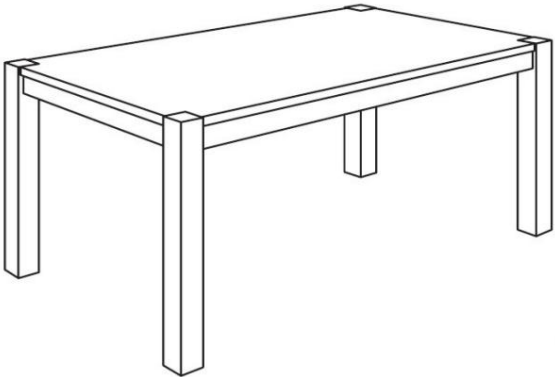
PRECAUCION: 1) NO APIRIETE COMPLETAMENTE LOS PERNOS Y TUERCAS HASTA QUE TODAS LAS PIEZAS ESTEN ENSAMBLADAS
2) MANTENGA TODAS LAS PARTES ALEJADAS DE NIÑOS

LISTA DE PIEZAS (PARA 1 NÚMERO DE MESA)

NO.	COMPONENTE	CANTIDAD.
P1	MESA CON DELANTEROS	1
P2	PATA DE LA MESA	4

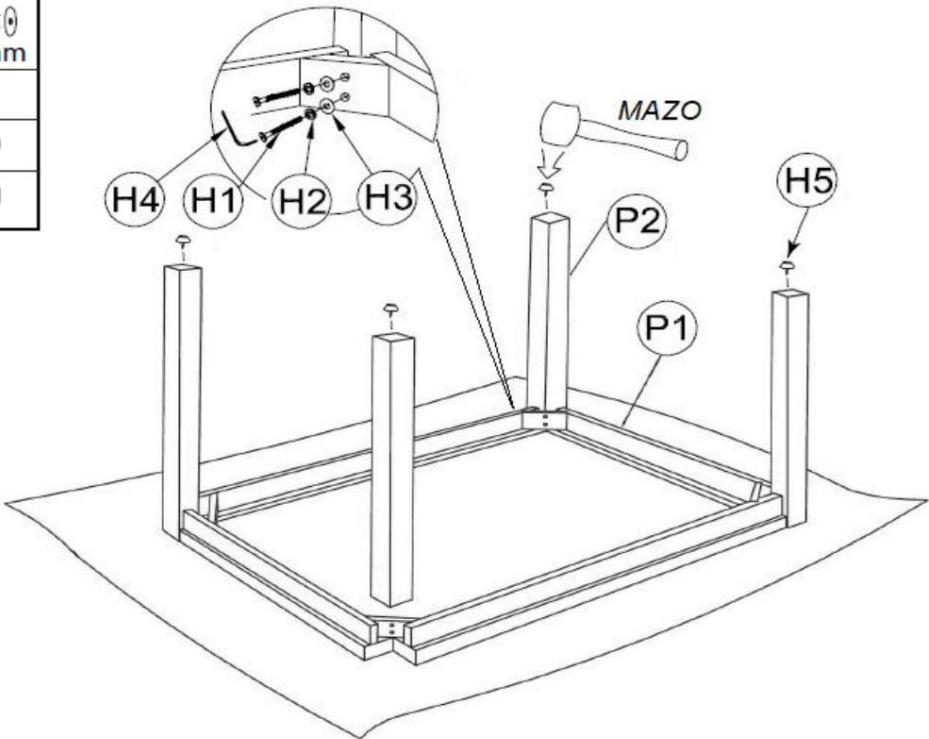
LISTA DE HARDWARE (PARA 1 NÚMERO DE MESA)

NO.	DESCRIPCIÓN	CANTIDAD.
H1	TORNILLO JCBC M8 X 60MM	8
H2	GOLLILLA PRESIÓN	8
H3	GOLLILLA PLANA	8
H4	LLAVE ALLEN	1
H5	PIERNAS DE UÑAS	4



ARMADO COMPLETO

H1 x 8	
M8 x 60mm	
H2 x 8	
H3 x 8	
H5 x 4	



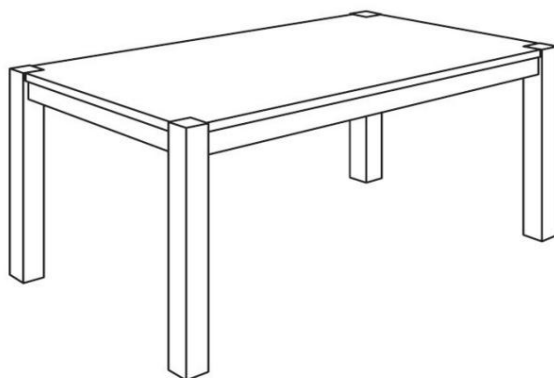
CUIDADO Y MANTENIMIENTO

SEGURIDAD Para evitar riesgo de sofocación en niños o animales, elimine las bolsas plásticas de inmediato.
LIMPIEZA Limpiar con un paño húmedo y detergente suave. No utilizar blanqueadores o productos abrasivos.
HERRAJE Apriete los pernos y tuercas de vez en cuando para asegurar que todas las piezas del producto estén bien ajustadas.



INSTRUCCIÓN DE ARMADO

MODELO : MESA DE COMEDOR RECTANGULAR PHOENIX



CONSEJOS PARA EL ARMADO

- 1) Retire los herrajes de la caja y ordénelos por tamaño.
- 2) Revise que los componentes estén completos.
- 3) Para asegurar un correcto armado, siga las instrucciones respetando el orden.
- 4) NO INTENTE REPARAR O MODIFICAR LAS PARTES QUE ESTEN ROTAS O DEFECTUOSAS. Ante cualquier duda, póngase en contacto con nuestro Call Center.
- 5) Le recordamos que este producto está desarrollado para uso doméstico.

GARANTÍA

Garantía de 6 meses ante fallas de fábrica, materiales, partes y/o piezas que lo componen. La garantía se aplica siempre y cuando la falla no se deba a un hecho u acción imputable al cliente:

1. El daño que presenta el producto no puede en caso alguno, ser atribuible al cliente oa terceros.
2. Debe contar con la boleta, factura o guía de despacho del producto, la cual acreditará la adquisición del mismo y la vigencia de la garantía.
3. Daños y deterioros del producto provocados por malas condiciones de almacenamiento, higiénicas o mal uso, serán invalidantes de la garantía. Por ejemplo uso comercial, golpes, arrastre (si es que el producto no posee ruedas), deformaciones o daños provocados por objetos pesados, calientes, cortantes, húmedos o punzantes apoyados o puestos sobre el. Deterioros producidos por exposición a la intemperie o temperaturas extremas. Rayones, decoloración, manchas o daños al pulido mediante uso de productos abrasivos o ácidos.