




## **MANUAL DE INSTRUCCIONES**

### **SET BAR TERRAZA ALU SABRAN 4P ME0210PV26-01-1**





## ADVERTENCIA

Siga las instrucciones que se detallan en el manual, si presenta alguna diferencia en el contenido de sus piezas pongase en contacto con la tienda donde fue adquirido.

## RECOMENDACIONES

- Estudie atentamente las instrucciones antes del montaje.
- Ordene las piezas que componen el mueble.
- Agrupe y ordene la quincallería.
- Prepare una zona despejada para el montaje.
- Monte las piezas sin forzar los ensambles, una vez armada toda la estructura, reaprete de forma definitiva.
- Volver a apretar los tornillos después de un tiempo de uso.
- Conserve estas instrucciones de montaje.

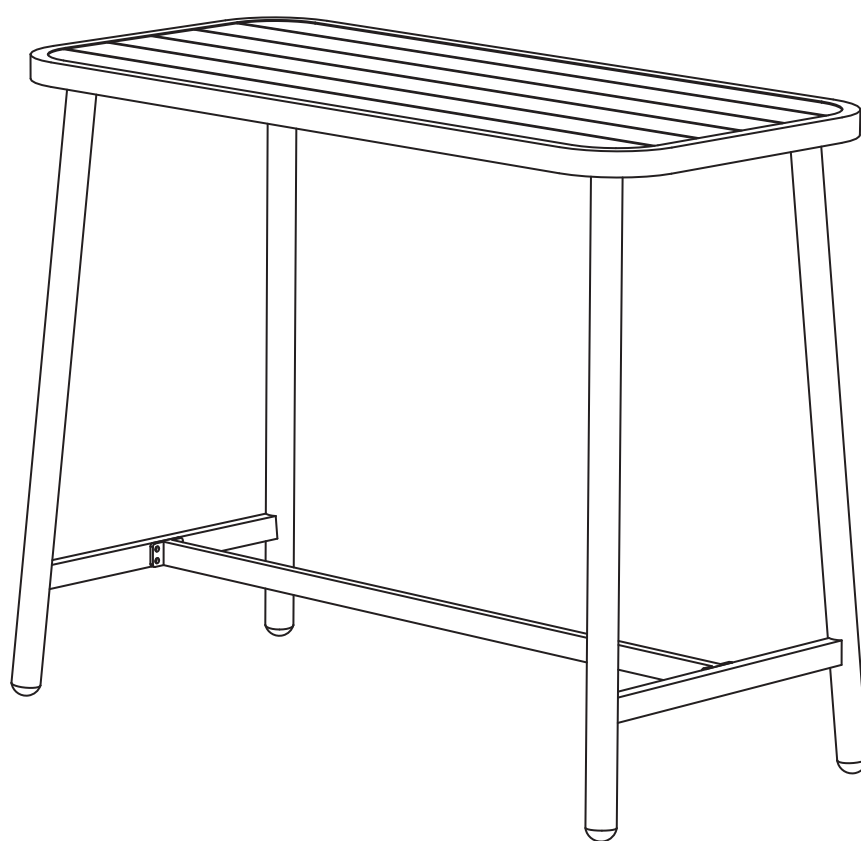


2 personas  
para el armado



Producto contenido  
en 1 cajas

## MESA DEL SET



## QUINCALLERÍA



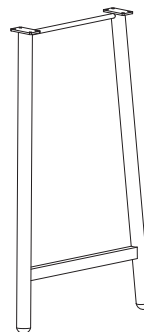
## PIEZAS



① x1

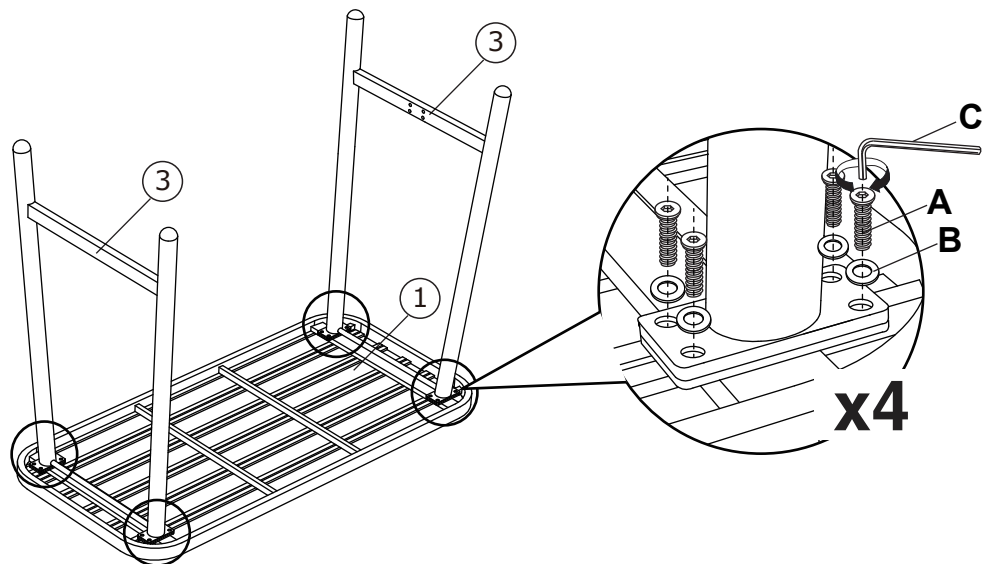


② x1

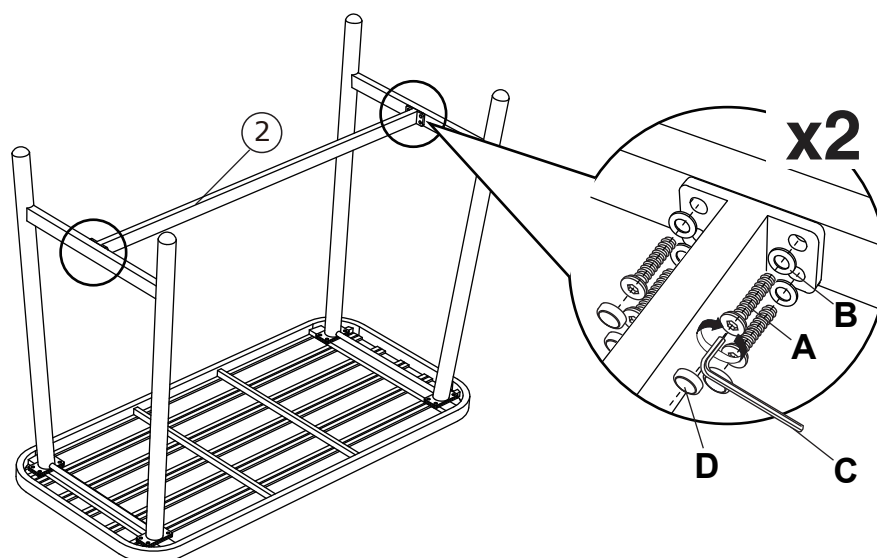


③ x2

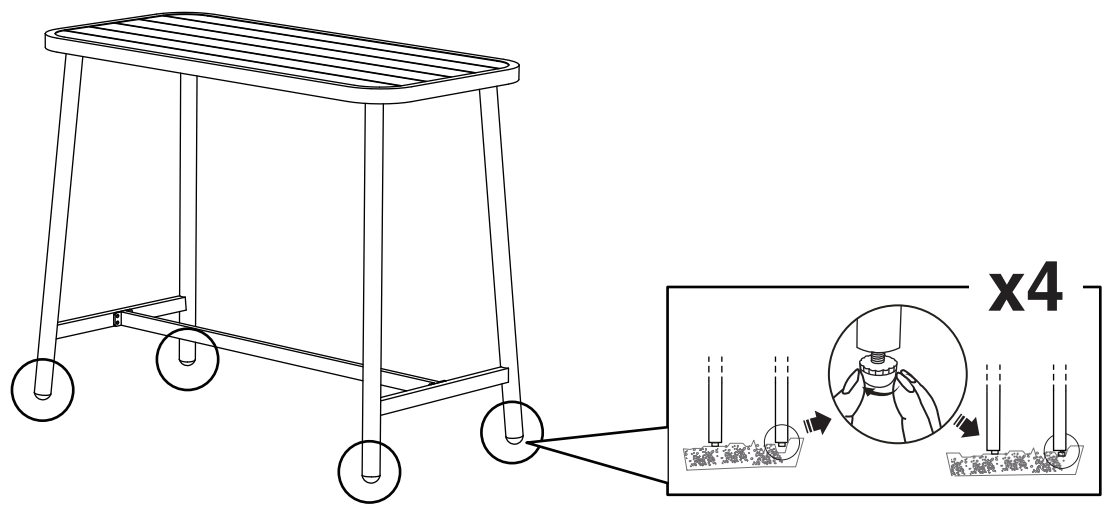
## PASO 1



## PASO 2



### PASO 3





## **TODOS JUNTOS**

Entre todos sí es posible  
lograr un impacto real  
ahorrando papel.

