

# MANUAL DE MONTAGEM - CÔMODA 1PORTA 3 GVTS 1SAP Ref. 1130A

## MANUAL DE MONTAJE - CÔMODA 1 PUERTA 3 GVTS 1SAP Ref. 1130A

MÓVEIS CASTRO LTDA. / Rua Orfelino Bizarro Martins 1245 - Taquari, RS / FONE: 51.3653.1346 - [www.moveiscastro.com.br](http://www.moveiscastro.com.br)



Nº	CÓD.	DESCRIÇÃO	MEDIDA	CX	QTDE.
1	201457	Lateral Direita/Lateral Derecho	910X427X15	1/1	01
2	201458	Lateral Esquerda/Lateral Izquierdo	910X427X15	1/1	01
3	201459	Divisão/División	818X427X15	1/1	01
4	201460	Assoalho/Piso	905X427X15	1/1	01
5	201461	Rodapé Frontal/Zócalo Frontal	905X77X15	1/1	01
6	201462	Rodapé Traseiro/Zócalo Trasero	905X77X15	1/1	01
7	201463	Tampo/Cubierta	938X445X15	1/1	01
8	201464	Prateleira Suporte/Estante de Soporte	350X311X15	1/1	01
9	201465	Régua Inferior/Regla Inferior	915X50X15	1/1	01
10	206193	Porta /Puerta	769X321X15	1/1	01
11	206191	Frente Gaveta/Frente del Cajón	590X162X15	1/1	03
12	201468	Lateral Gaveta/Lado del Cajón	350X125X15	1/1	06
13	201469	Traseiro Gaveta/Cajón Trasero	525X90X15	1/1	03
14	201470	União Lateral/Unión Lateral	580X62X15	1/1	01
15	206192	Porta Sapateira/Puerta de zapatero	590X271X15	1/1	01
16	201473	Costas Gaveta/Parte trasera del cajón	860X297X3	1/1	02
17	201472	Costas/Costas	860X326X3	1/1	01
18	200064	Fundo Gaveta/Fondo del Cajón	535X358X3	1/1	03

EM CASO DE ASSISTÊNCIA IDENTIFICAR CÓD. E DESCRIÇÃO DA PEÇA!

EN CASO DE ASISTENCIA IDENTIFICAR CÓD. Y DESCRIPCIÓN DE LA PIEZA!

### CERTIFICADO DE GARANTIA

A Móveis Castro, preocupa-se com a qualidade de seus produtos, para tanto apresenta o CERTIFICADO DE GARANTIA. Gostaríamos de ressaltar que, para fazer uso da garantia, você deve fazer a solicitação de assistência técnica dentro do prazo de três (3) meses após a data de compra constante na nota fiscal do produto. Desta forma, é fundamental que você acione sua garantia logo que detectar alguma irregularidade com o produto. O contato para acionar a garantia ou solicitar assistência técnica deve ser feito sempre junto a loja onde o produto foi adquirido.

É na loja que você terá todas as informações sobre o processo de sua garantia, pois a Móveis Castro oferece total suporte para os lojistas que comercializam os produtos de nossa marca, passando todas as formas corretas para que a assistência técnica e garantia sejam efetivas.

Sobre a garantia:

- A assistência técnica para defeitos não cobertos pela garantia, como aqueles causados por mau uso, também poderá ser solicitada, mediante orçamento prévio fornecido pela loja responsável pela venda do produto.

- A presente garantia não tem efeito de cobertura sobre danos causados ao produto decorrentes do transporte da loja até o consumidor ou causados por montagem inadequada do mesmo, pois são serviços que não estão a cargo do fabricante do produto.

Sobre a montagem, instalação, conservação e limpeza:

- A montagem do móvel é de responsabilidade da loja que comercializou o produto ou vendedor (a) que efetivou a venda.

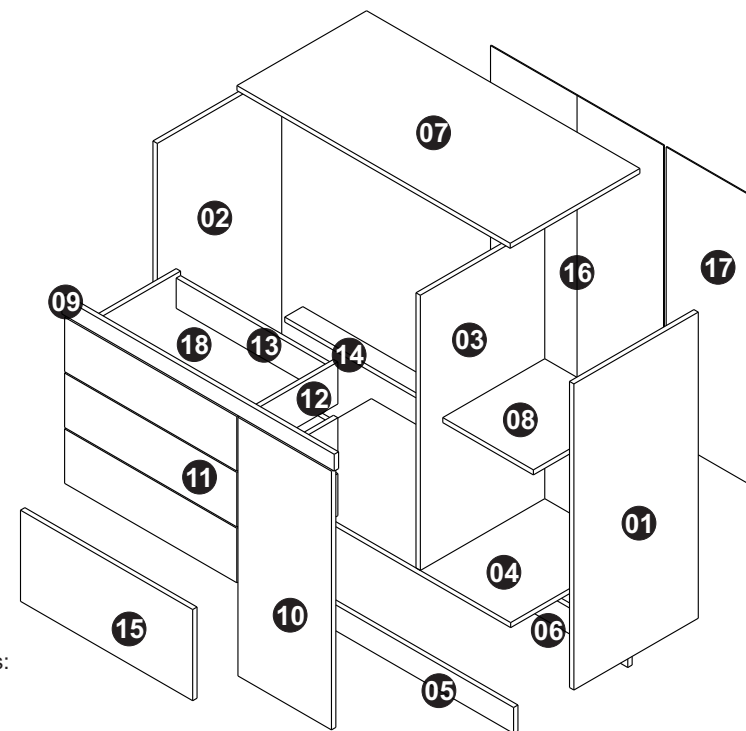
- O móvel deve ser instalado por pessoal capacitado ou autorizado pelo estabelecimento comercial onde o mesmo foi adquirido, de acordo com as orientações de montagem que acompanham o produto (esquema de montagem) e em local apropriado.

- Lembramos que está sujeito a alterações todo e qualquer móvel frequentemente exposto a ação do sol, maresia, chuva, umidade e outros agentes naturais. Portanto, escolha com cuidado a localização do móvel, evitando a incidência destes agentes sobre o produto.

- O móvel deve ser manuseado com cuidado, evitando que seja arrastado ou submetido a esforço capaz de comprometer a estrutura e montagem do móvel.

- Para correta limpeza, recomenda-se a utilização da flanela levemente umedecida com água e detergente.

Para sua comodidade, guarde sempre a nota fiscal de compra do produto, pois a mesma é fundamental para a efetivação do exercício de sua garantia.



Dimensões:

Dimensiones:

Prof: 445

Altura: 925

Largura: 938

A	Etiqueta (1x) Pegatina (1x)		225	L	Cantoneira (3x) Esquina (3x)		44
B	Fixador de costa (6x) Fijador de espalda (6x)		230	M	Parafuso minifix (6x) Tornillo Minifix (6x)		1416
C	Corrediça 350 mm (3x) Corredoras 350mm (3x)		1015	N	Puxador (5x) Mango (5x)		-----
D	Perfil I 815mm (1x) Perfil I 815mm (1x)		1024	O	Parafuso cab. Flang 3,5x22mm (10x) Tornillo cab. Flang 3,5x22 mm (10x)		2289
E	Dobradiça 26 mm alta (4x) Bisagra 26mm Alto (4x)		2687	P	Cantoneira (6x) Esquina (6x)		652
G	Prego 11x11 (84x) Clavo 11x11 (84x)		1669	Q	Parafuso cab. Chata 4,0x45mm (18x) Tornillo cab. Chata 4,0x45 mm (18x)		926
H	Cavilha 6x30 mm (6x) Clavija 6x30 mm (6x)		46	S	Parafuso cab. Chata 4,0x20mm (2x) Tornillo cab. Chata 4,0x20 mm (2x)		144
I	Prego 13x15 (12x) Clavo 13x15 (12x)		311	T	Tambor minifix (6x) Tambor minifix (6x)		1417
J	Parafuso cab. Chata 3,5x14mm (7x) Tornillo cab. Chata 3,5x14 mm (7x)		132	U	Sapata plástica (4x) Zapato de plástico (4x)		342
K	Parafuso de prateleira (4x) Suporte de estante (4x)		349	V	Limitador (1x) Limitador (1x)		241



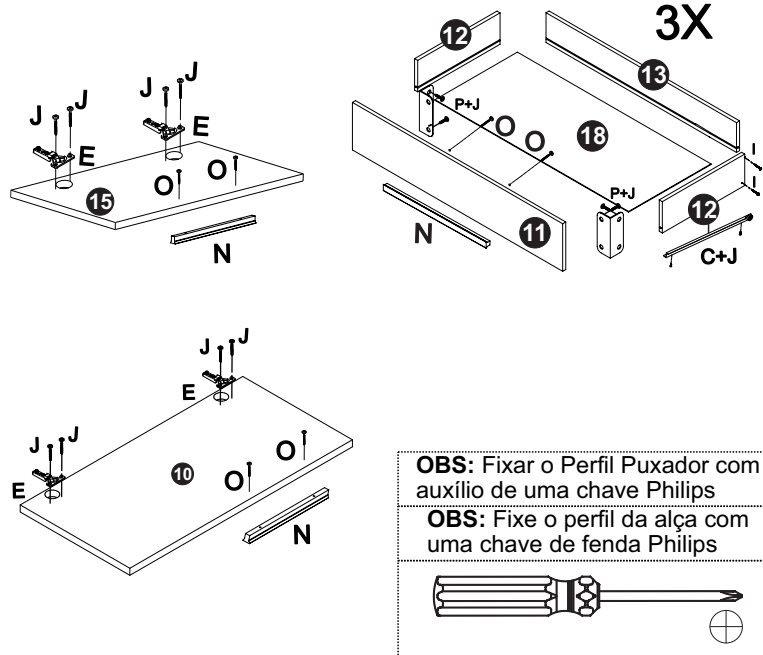
Dúvidas? Envie um e-mail para: [assistencia@moveiscastro.com.br](mailto:assistencia@moveiscastro.com.br)

# MANUAL DE MONTAGEM - CÔMODA 1PORTA 3 GVTS 1SAP Ref. 1130A

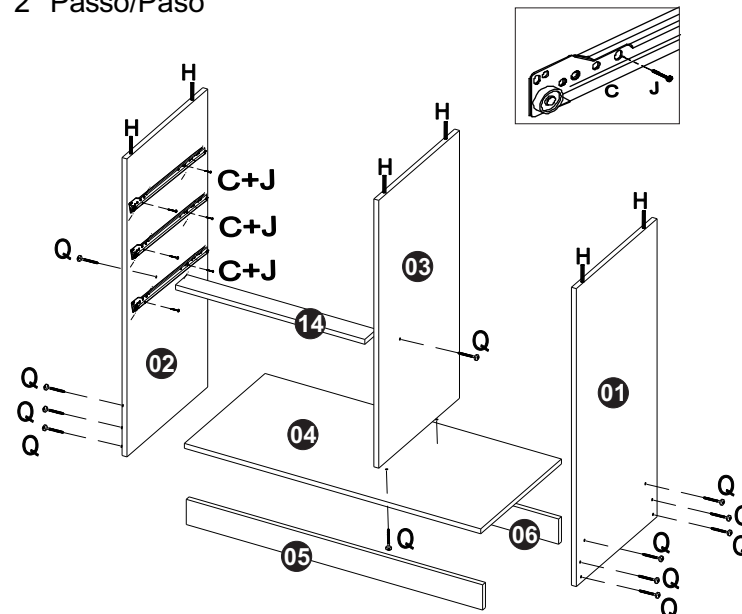
## MANUAL DE MONTAJE - CÔMODA 1 PUERTA 3 GVTS 1SAP Ref. 1130A

MÓVEIS CASTRO LTDA. / Rua Orfelino Bizarro Martins 1245 - Taquari, RS / FONE: 51.3653.1346 - [www.moveiscastro.com.br](http://www.moveiscastro.com.br)

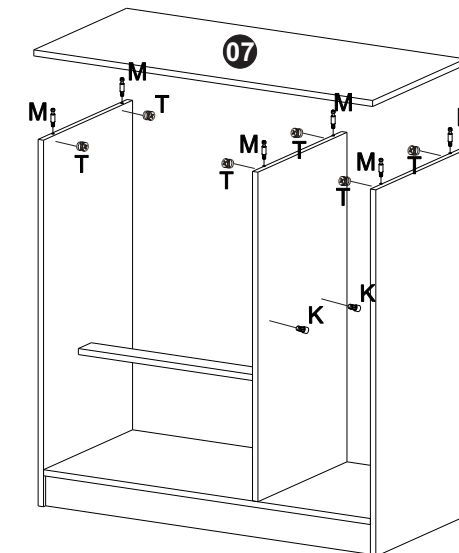
### 1° Passo/Paso



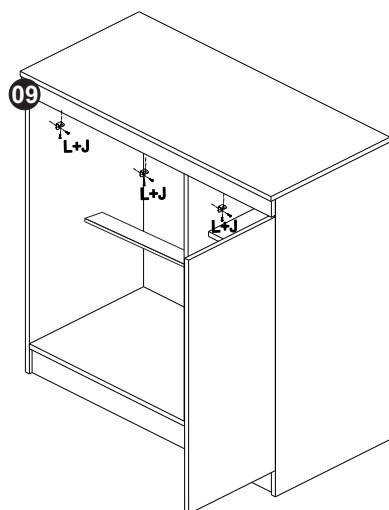
### 2° Passo/Paso



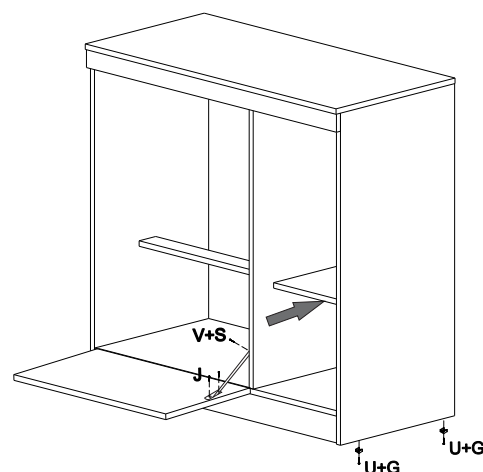
### 3° Passo/Paso



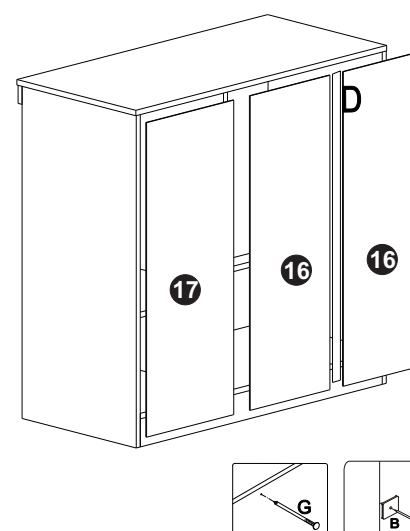
### 4° Passo/Paso



### 5° Passo/Paso



### 6° Passo/Paso



### 7° Passo/Paso

