

ALERO LISTO

Toldo de Policarbonato para puertas y ventanas



PARTE DE LA SOLUCIÓN



Protección contra la lluvia y el sol para todo tipo de accesos y espacios

 @dvpoficial

 policarbonatos@dvp.com

 www.dvp.cl





ALERO LISTO

Todo de Policarbonato para puertas y ventanas

Los Aleros DVP están diseñados para ser utilizados en patios y otros ambientes exteriores. Son de fácil instalación, lo que ahorra tiempo y esfuerzo. Cuentan con dos soportes para fijar la estructura a muro, y una lámina de policarbonato alveolar que actúa como barrera ante rayos del sol, la lluvia, hojas y otros residuos, protegiendo accesos, pasillos, objetos y otros espacios. Están disponibles en varios modelos, colores y medidas, además si se desea cubrir una mayor superficie, pueden situarse en sucesión, pues son adosables.



Para puertas y ventanas



Protegen de la lluvia y el sol



Rápida y fácil instalación



Excelente paso de la luz



Mínima mantención



Durables en el tiempo



Firmes y resistentes



Con filtro para rayos UV



Incluye kit de instalación



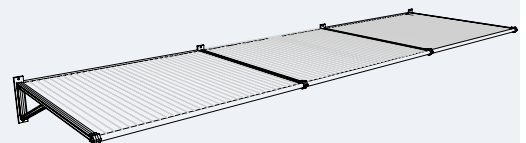
Varias medidas y colores

Principales atributos

- Alero formado por una lámina de policarbonato alveolar de 4mm.
- Cuenta con dos soportes laterales de PVC para fijación a muro.
- Protección contra la lluvia, el sol, el viento, el polvo y las hojas.
- Uso en todo tipo de accesos, puertas, ventanas y pasillos entre otros.
- Estructura resistente a los impactos y durable en el tiempo.
- Fácil y rápido armado. Incorpora kit completo para instalación.
- Ideal para uso exterior, contiene filtro contra rayos UV.
- Traslúcido, liviano y flexible.
- Termoformable y de gran versatilidad.
- Mínima mantención, se limpian con agua, detergente y un paño suave.
- Adosable, es decir se pueden unir varios aleros para cubrir mayores superficies.
- Incluye un completo kit de instalación.
- Fabricado en Chile por DVP.

Estructura adosable

Los Aleros DVP cuentan con soportes adosables entre sí. Es decir, al instalar dos o más aleros en línea, es posible cubrir una mayor superficie lineal.



Usos y aplicaciones

Los Aleros DVP son livianos, flexibles y de fácil manipulación. Su diseño es práctico y armónico, por ende se puede utilizar como pieza funcional y decorativa. Está diseñado para resistir las inclemencias climáticas y al mismo tiempo proteger los accesos. Gracias a su tamaño, los aleros DVP se adaptan fácilmente a una multiplicidad de espacios y por ejemplo, pueden ser utilizados en:

- Puertas y ventanas
- Pasillos
- Vitrinas
- Protección para bicicletas
- Lavaderos
- Sobre balones de gas



Alero Listo Curvo

Colores disponibles




SKU disponibles

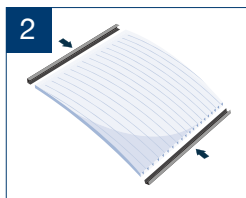
Color	0,70 m x 1,20 m		1,00 m x 1,05 m		1,00 m x 1,20 m		Espesor	Color de Soporte
Transparente	3012150029060	S	3012150033060	S	3012150027060	S	4 mm	Negro
Bronce	3012150031420	S	3012150032420	S	3012150028420	S	4 mm	Negro
Opal	3012150031010	AP	---		3012150038010	AP	4 mm	Negro
Gris metálico	---		---		3012150039817	AP	4 mm	Negro
Estampado Bambú	---		---		3012150034060	S	4 mm	Negro
Estampado Treillage	---		---		3012150036060	S	4 mm	Negro
Estampado Treillage	---		---		3012150030150	S	4 mm	Café

Pasos de instalación

Kit de instalación incluido: 2 soportes, 1 perfil de inicio y 1 perfil término, 1 plancha de policarbonato, 4 pernos de anclaje, 4 tornillos, 4 tarugos.



1 Fije uno de los soportes al muro en la ubicación deseada, utilizando los pernos de anclaje.



2 Instale a presión los perfiles de inicio y término en la plancha de policarbonato alveolar.



3 Fije la plancha al soporte ya instalado, utilizando los tarugos y tornillos correspondientes.



4 Fije el otro extremo de la plancha en el segundo soporte, use los tarugos y tornillos correspondientes.



5 Finalmente fije el segundo soporte al muro, utilizando los pernos de anclaje incluidos en el Kit.



Alero Recto

Atributos destacados

Alero Recto DVP está formado por una plancha de policarbonato alveolar de 4mm y dos soportes para fijación a muro. Es de alta duración a las inclemencias climáticas, durable y de rápido armado. Gracias a su versatilidad protege puertas y ventanas, pero además objetos que no queramos exponer a la lluvia y el sol. Además, es liviano, flexible y resistente a los impactos, necesita una mínima mantención y evita que las hojas o desechos del jardín se acumulen en el techo y en las cunetas. Es de fácil montaje e incluye un completo kit de instalación.



Transparente



Bronce



Opal

SKU disponibles Alero Recto

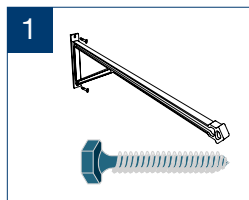
Código	Color	Color del soporte	Disponibilidad
3012150035420	Transparente	Negro	Stock
3012150037060	Bronce	Negro	Stock
3012150040010	Opal	Negro	A pedido

Medidas

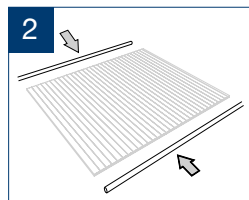
- Profundidad: 1,00 m
- Ancho: 1,20 m
- Espesor policarbonato: 4 mm

Pasos de instalación

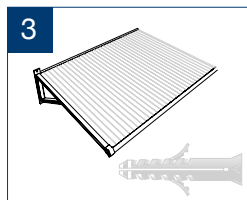
Kit de instalación incluido: 2 soportes, 1 perfil de inicio y 1 perfil término, 1 plancha de policarbonato, 4 pernos de anclaje, 4 tornillos, 4 tarugos.



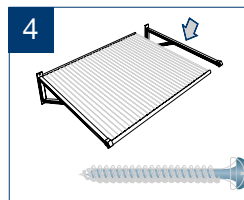
1 Primero fije uno de los soportes en la ubicación deseada, utilizando los tirafondos.



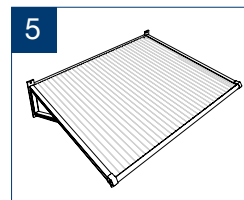
2 Instale los perfiles de inicio y término en la plancha de policarbonato alveolar.



3 Fije la plancha al soporte ya instalado, utilizando los tarugos y tornillos correspondientes.



4 Fije el otro extremo de la plancha en el segundo soporte, use los tarugos y tornillos correspondientes.



5 Finalmente fije el segundo soporte, utilizando los tirafondos.



Alero Quiebravista Recto

Genera sombra en verano y protege de la lluvia en invierno

El nuevo Alero está formado por lamas de quiebravista de PVC de color gris, fijadas a presión sobre los soportes, y una plancha de policarbonato alveolar removible. Es un producto funcional, estético y altamente decorativo, además es de fácil montaje e incluye un completo kit de instalación.

- El uso sin plancha de policarbonato: Permite la circulación de aire através de las lamas de quiebravista y genera sombra.
- Uso con plancha de policarbonato: Uso recomendado en invierno, pues impide el paso de la lluvia.



Transparente

SKU disponibles Alero Quiebravista

Código	Color	Color del soporte	Disponibilidad
3012150021850	Transparente	Gris	Stock

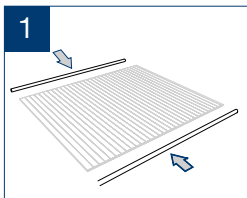


Medidas

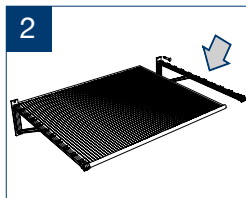
- Profundidad: 1,00 m
- Ancho: 1,20 m
- Espesor policarbonato: 4 mm

Pasos de instalación


Kit de instalación incluido: 2 soportes, 2 perfiles, 1 plancha de policarbonato, 10 lamas de quiebravista, 4 pernos de anclaje, 4 tornillos, 4 tarugos.



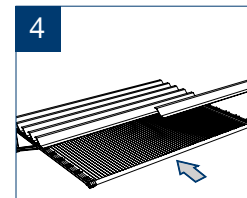
1 Fije uno de los soportes e inserte los perfiles de inicio y termino en la plancha de policarbonato alveolar.



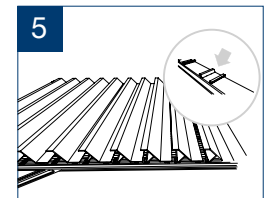
2 Fije la plancha al soporte ya instalado. Luego fije el segundo soporte al otro extremo de la plancha.



3 Fije el segundo soporte, al muro con perno de anclaje o tirafondo dependiendo del muro.



4 Instalar a presión los quiebravistas comenzando desde el que esta más cerca del muro (10 unidades).



5 Para instalar los quiebravistas introduzca la parte inferior que sobresale del soporte y presione la pata superior para enganchar en el clip.

innovación vanguardia

Alero Listo para puertas y ventanas

calidad tecnología



ALERO LISTO PARA PUERTAS Y VENTANAS

Protección contra la lluvia y el sol para todo tipo de accesos

50 años de trayectoria avalan nuestra experiencia en el desarrollo de soluciones para importantes compañías nacionales y extranjeras. Para ello contamos con una planta de extrusión, una planta de inyección y un centro de mecanizado. Lo que nos permite tener una amplia gama de productos en rubros como construcción, fábricas de muebles, puertas y ventanas de PVC, ferreterías, minerías, riego refrigeración y desarrollo de productos especiales para distintos proyectos e industrias



Distribuido y comercializado por DVP S.A.

Casa Matriz: Los Nogales 661, Lampa - Santiago - Teléfono: (56 2) 2392 0000 - policarbonatos@dvp.com

Sucursales: Antofagasta / Viña del Mar / Santiago / Concepción / Temuco / Puerto Montt

Más información en www.dvp.cl