

Garantía:

El producto posee una garantía de 3 meses a contar de la fecha de compra y se puede hacer efectiva con la boleta.

Cubre los daños fabricación.

Limpieza de la caja:

Para la limpieza utilizar un paño suave y seco o ligeramente humedecido con agua.

No utilice productos de limpieza como alcohol, uñas o brasivos

Información de seguridad:

1. Despeje el área para el armado.
2. El armado del producto debe hacerse sobre una superficie limpia.
3. Evite el contacto con objetos punzantes.
4. No exponga los muebles a un calor excesivo (luz solar directa), o la humedad alta.

Consultas, reclamos y sugerencias

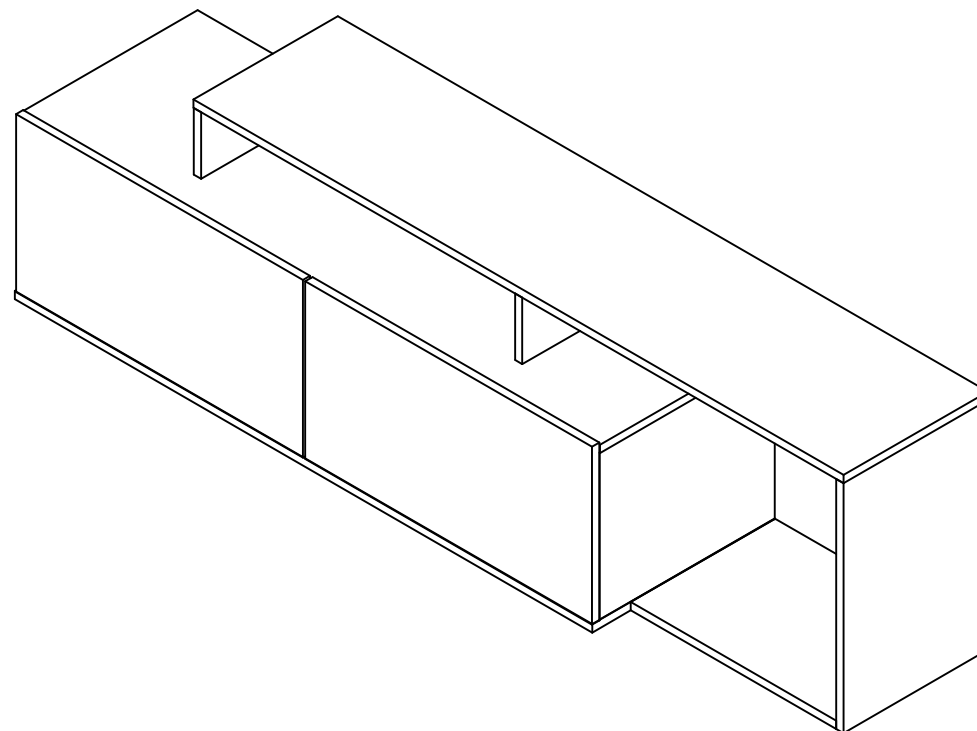
M5
MÓVEIS SUL
MUEBLES COMO SU FAMILIA MERECE

AV. VITAL ZAMBOTTO, 273 - AREA IND. III
I.E.: 071/0032633 CNPJ: 92.051.440/0001-96
TEL/FAX 0(XX) 54 3358 6200 CEP. 95.300.000
LAGOA VERMELHA - RS - BRASIL

Manual de assemble

Leer atentamente este manual y mantenerlo para futuras consulta:

RACK COM NICHOS P/ TV MADEIRA OAK / DUNAS REF: 5419



M5
MÓVEIS SUL
MUEBLES COMO SU FAMILIA MERECE

AV. VITAL ZAMBOTTO, 273 - AREA INDUSTRIAL III
I.E.: 071/0032633 CNPJ: 92.051.440/0001-96
TEL/FAX 0(XX) 54 3358 6200 CEP. 95.300.000
LAGOA VERMELHA - RS - BRASIL

Contacto:
engenharia@moveissul.com.br

Para el asamblea:



1 t 40 min



Relación de piezas

CÓD.	CANTI	DESCRIPCIÓN	MEDIDAS
48844	1	Lateral izquierda	300 X 364 X 15
48845	1	Base	1200 X 380 X 15
48846	1	Lateral derecha	300 X 364 X 15
48847	1	Division	364 X 300 X 15
48848	1	Base media	1200 X 364 X 15
48849	1	Base derecha	427 X 300 X 15
48850	1	Lateral derecha grande	450 X 300 X 15
48851	1	Base superior	1351 X 300 X 15
48852	2	Division superior	120 X 300 X 15
48853	2	Puerta	596 X 320 X 15
48854	1	Espalda	1190 X 325 X 3
48855	1	Espalda derecha	315 X 445 X 3
48938	1	Espalda superior	135 X 445 X 3

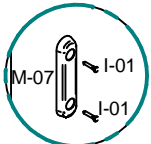
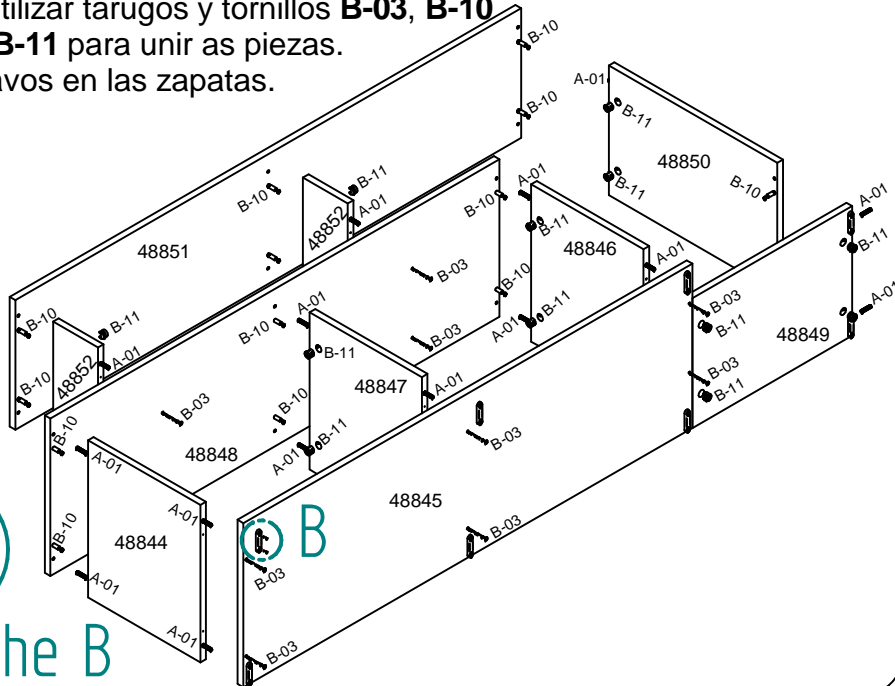
Relación de herrajes

CÓD.	CANTIDAD	DESCRIPCIÓN	IMAGEN
A-01	26	Tarugo 6 x 25mm	
B-03	10	Tornillo 4,0 x 50 Cabeza Plana	
B-08	16	Tornillo 3,5 x 14 Cabeza Plana	
B-10	16	Tornillo bigfix 35mm	
B-11	16	Tambor bigfix 15 x 11mm	
D-02	16	Tapa tambor 7,2mm	
D-04	10	Tapa 12 p / tornillos cab. barcaza	
F-01	4	Bisagra 26 alto	
G-01	4	Calzo 7 bisagra 26	
I-01	61	Clavos	
J-01	3	Fijador de espalda	
M-07	8	Zapata deslizante	
X	1	Cola	
Y	1	Logo Marca	
Z	1	Manual de asamblea	

Relación de accesorios

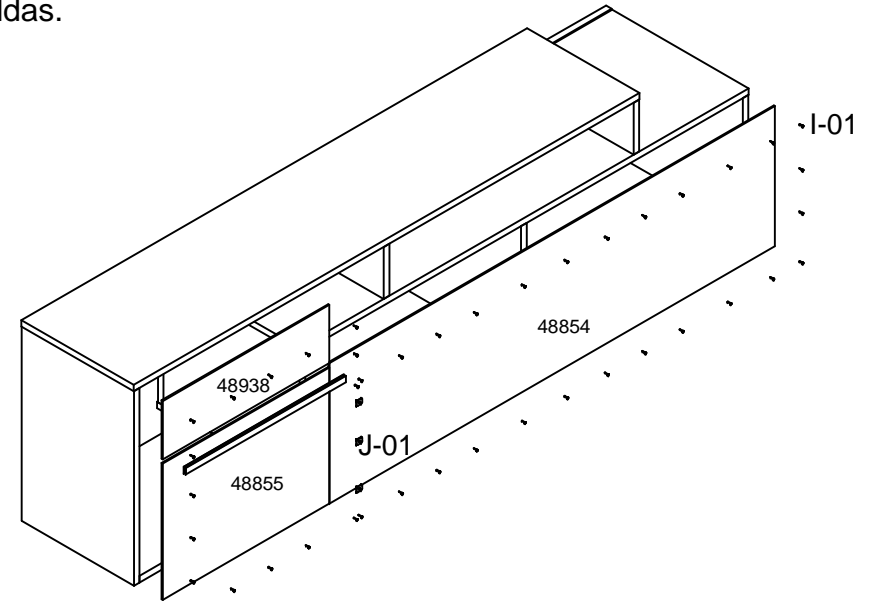
CÓDIGO	CANTI	DESCRIPCIÓN	IMAGEN
AC-01	1	Perfil H	
R-02	2	Pistón	

Paso 1: Utilizar tarugos y tornillos **B-03**, **B-10** y tambor **B-11** para unir as piezas. Utilizar clavos en las zapatas.

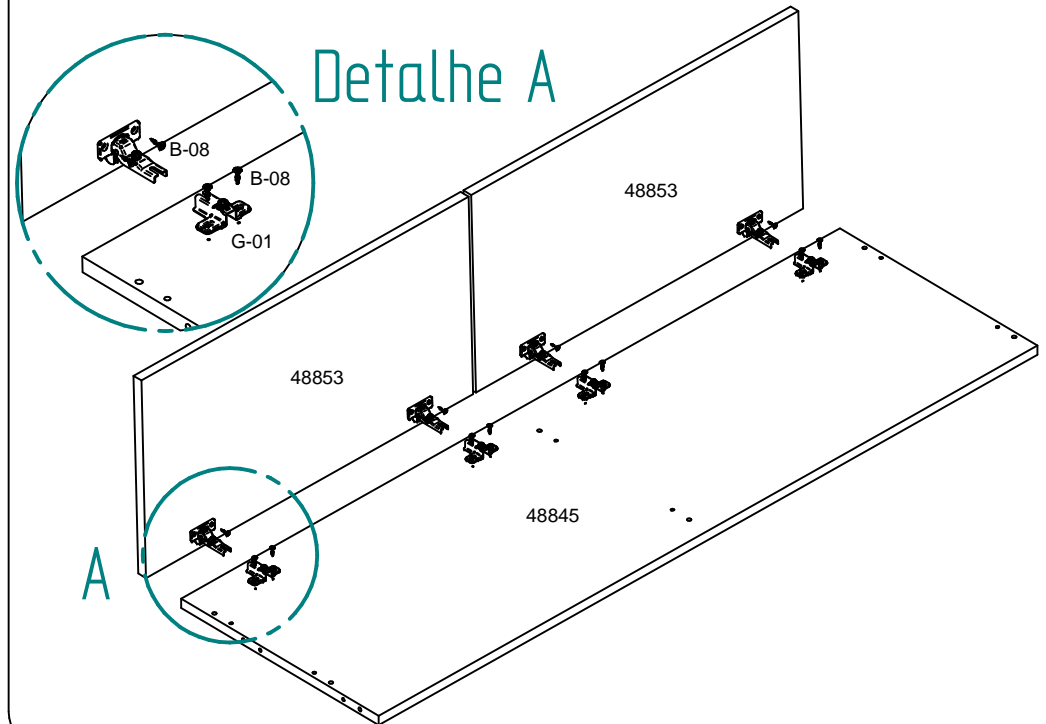


Detalle B

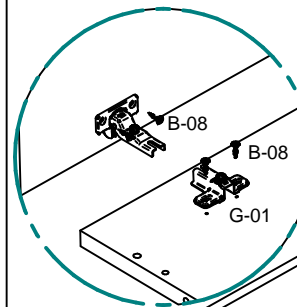
Paso 2: Usar clavos **I-01**, fijador de espalda **J-01** e perfil **H** en las espaldas.



Paso 3: Utilizar bisagras en las puertas con tornillos **B-08**. Utilizar pistón en las puertas.



Detalle A



A