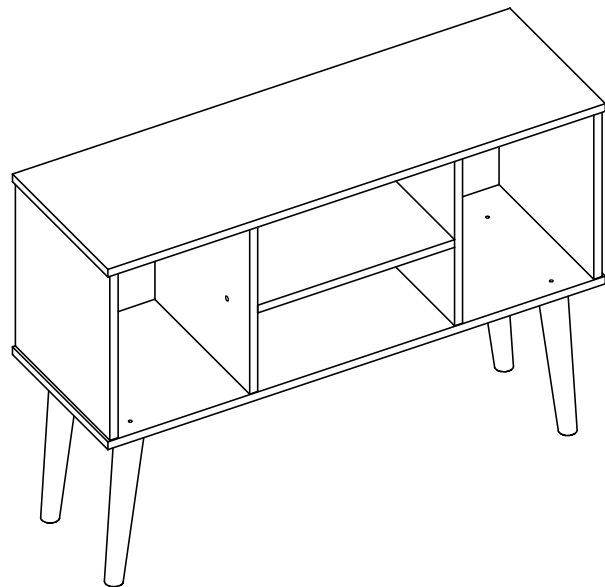


MANUAL DE MONTAGEM/ RACK MIAMI

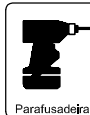


ATENÇÃO SR. MONTADOR:

LEIA ATENTAMENTE ESTE MANUAL ANTES DE INICIAR A MONTAGEM. GUARDAR PARA EVENTUAIS CONSULTAS.

IMPORTANTE:

Utilize as ferramentas corretamente, evitando o uso de materiais que possam causar danos ao produto.



Parafusadeira



chave phillips

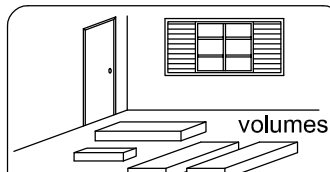


martelo




1x
mão-de-obra

NOTA IMPORTANTE



ABRA AS CAIXAS SOMENTE NO LUGAR DA MONTAGEM



UTILIZE O PAPELÃO COMO PROTEÇÃO SOBRE O PISO LIMPO

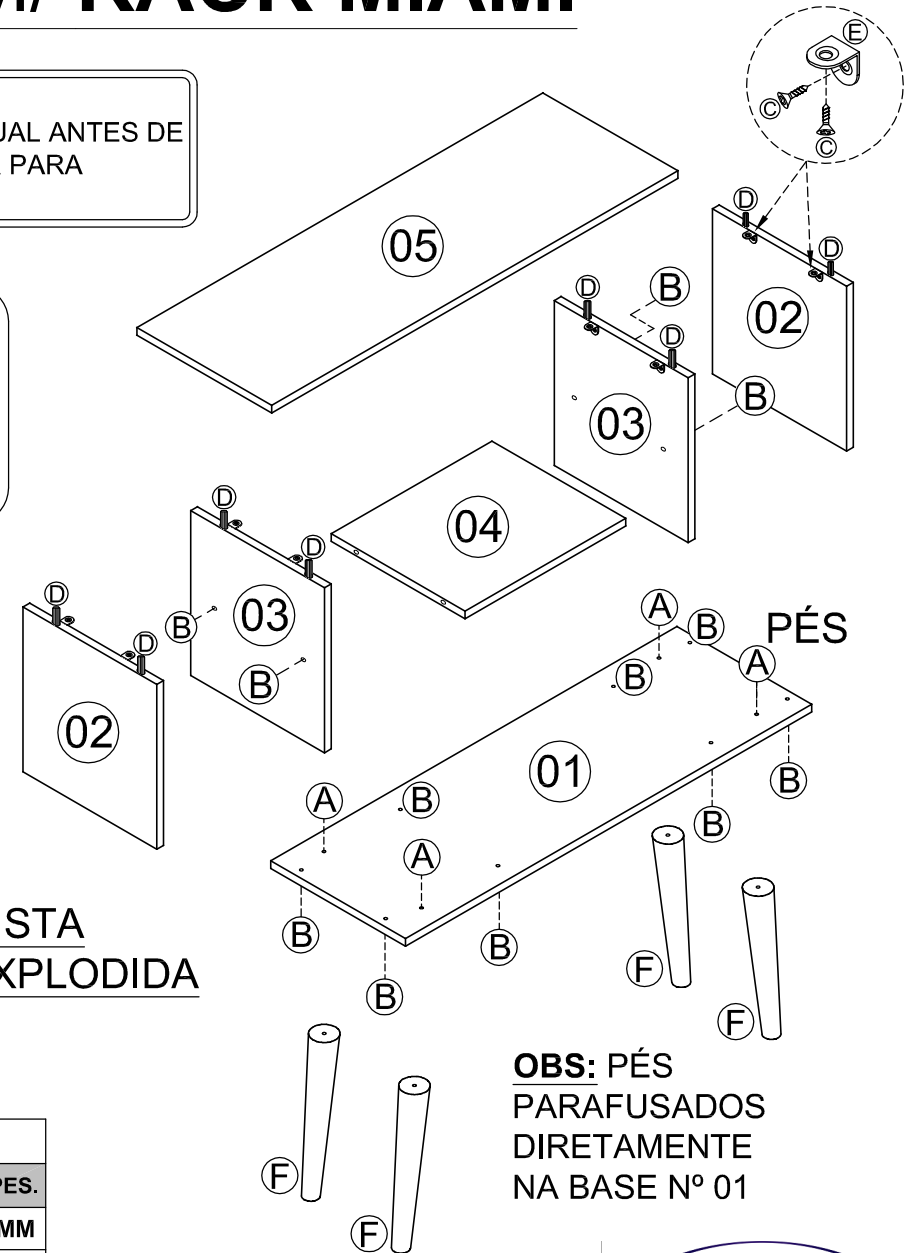
| DIMENSÃO | | |
|----------|--------|--------|
| LARG. | PROF. | ALTURA |
| 910 MM | 302 MM | 650 MM |

| KIT ACESSÓRIOS | | | |
|----------------|--------|---------------------------|------------|
| CÓD. | QTDADE | DESCRIÇÃO | ILUSTRAÇÃO |
| A | 04 | PARAFUSO 6,0 X 60 CH | |
| B | 12 | PARAFUSO 5,0 X 50 CH | |
| C | 16 | PARAFUSO 3,5 X 14 CH. PHS | |
| D | 08 | CAVILHA 6,0 X 30 | |
| E | 08 | CANTONEIRA 2 FUROS | |
| F | 04 | PÉ PALITO 300 MM | |

LEGENDA

| Nº | PEÇA | QTDE | COMPR. | LARG. | ESPE. |
|----|----------------------|------|--------|-------|-------|
| 01 | BASE | 01 | 910 | 302 | 15 MM |
| 02 | LATERAL ESQ./ DIR. | 02 | 320 | 300 | 15 MM |
| 03 | DIVISÓRIA ESQ./ DIR. | 02 | 320 | 300 | 15 MM |
| 04 | PRATELEIRA FIXA | 01 | 360 | 300 | 15 MM |
| 05 | TAMPO | 01 | 910 | 302 | 15 MM |

VISTA EXPLODIDA



OBS: PÉS PARAFUSADOS DIRETAMENTE NA BASE Nº 01

Rua Augusto Fernandes dos Santos, nº850
Centro - Jaci-SP - Cep. 15155-000
Fone: (17) 3283-9400 / Fax: (17) 3283-9407
e-mail: assistencia@jamoveis.com.br

