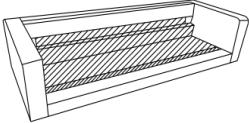
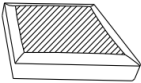
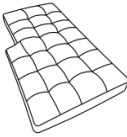
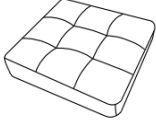




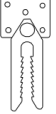
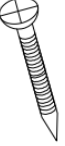


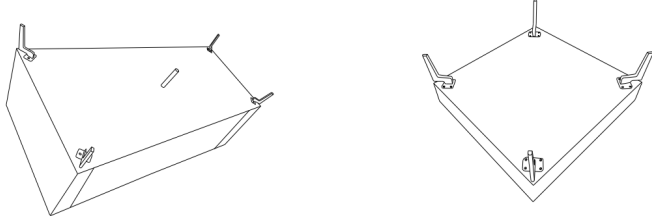
# INSTRUCCIONES DE MONTAJE

POR FAVOR, ASEGÚRESE DE QUE NO FALTEN PIEZAS ANTES DEL MONTAJE

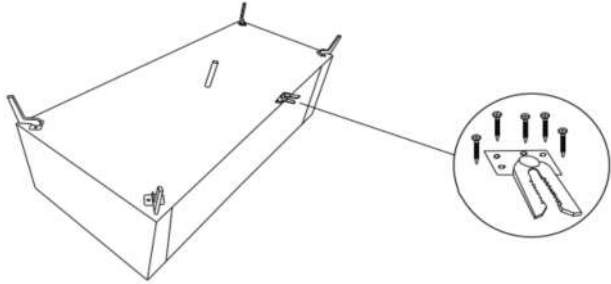
A	B	C		D	
					
SOFA BODY 1 PC	OTTOMAN 1 PC	CHAISE CUSHION 1 PC		SEAT CUSHION 2 PCS	
E	F	G	H	I	J
					
BACK CUSHION 3 PCS	PILLOW 2 PCS	LEG 8 PCS	SUPPORT LEG 1 PC	CONCENTOR 1PC	SCREW 37PCS

ATENCIÓN: ESTE ARTÍCULO DEBE ENSAMBLARSE SOBRE UNA SUPERFICIE BLANDA PARA EVITAR RASPAR EL ACABADO DURANTE EL MONTAJE.

## STEP 1



## STEP 2



## FINISH

