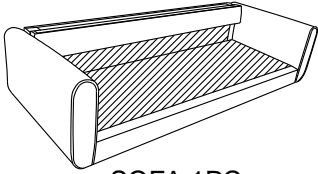








# INSTRUCCIONES DE MONTAJE

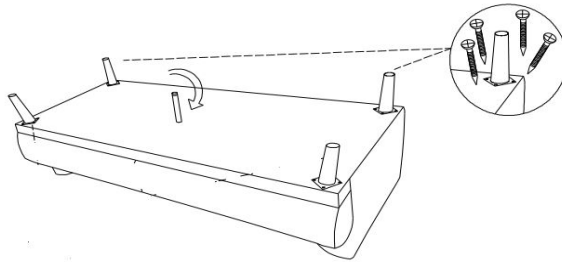
Gracias por adquirir este producto de calidad. Asegúrese de revisar cuidadosamente todo el material de embalaje para detectar piezas pequeñas que pudieran haberse soltado dentro de la caja durante el envío.

## PIEZAS:

<b>A</b>  SOFA 1PC	<b>B</b>  SEAT CUSHION 2PCS	<b>C</b>  BACK CUSHION 2PCS	<b>D</b>  LEGS 4PCS
<b>E</b>  PILLOW 2PCS	<b>F</b>  SUPPORT LEG 1PC	<b>G</b>  SCREW 16PCS	

## MONTAJE:

Paso 1. Coloque el sofá boca abajo y gire las patas a lo largo de las cuatro esquinas del sofá.



Paso 2. Después de voltear el sofá, el respaldo se doblará hacia adentro. Levante el respaldo para que quede

