


GUARDA ROUPA HOLANDA 8 PORTAS

Para a montagem do produto você vai precisar de:



- ✔ Confira as peças, componentes e se possui as ferramentas necessárias para a montagem
- ✔ Para proteger seu móvel, coloque as peças sobre um tapete
- ✔ Para realizar a montagem, são necessárias **2** pessoas. Convide sua família e amigos para montar com você.

Informações Úteis

Este certificado garante ao cliente a reposição de qualquer peça que possa apresentar falha ou defeito de fabricação.

Vigência da Garantia

A garantia abrange todas as peças, partes e componentes que eventualmente venham apresentar defeito de fabricação no prazo de 03 (três) meses, contando a partir da entrega do produto ao consumidor, mediante nota fiscal de compra, que passa a fazer parte integrante deste certificado.

A garantia cessa se ocorrer um dos seguinte casos:

- 1) Se o produto for alterado ou consertado por pessoa não autorizada pela loja;
- 2) Se houver utilização de peça ou componente não original, adaptado ao produto;
- 3) O defeito seja decorrente de negligência do montador ou do consumidor em relação as instruções do esquema de montagem ou em manuseio do produto.

Conservação do Produto


- * Para limpar não use nenhum tipo de produto, tais como sabão, esponja de aço, álcool e lustra-móveis.
- * Use somente uma flanela seca. Não molhe nem exponha o móvel à umidade, a luz solar diretamente ou outra forma de calor.
- * Não encoste o móvel na parede. Não o arraste.

É importante assimilar que o esquema de montagem, que acompanha este certificado, deverá permanecer em poder do cliente, pois se houver necessidade de assistência, ela só será atendida mediante o encaminhamento do citado esquema de montagem, assinalando a peça que estiver com defeito e sobretudo, o número do lote de fabricação. Ainda, a Maxel Móveis se reserva o direito de solicitar foto da peça com problema para tomar as demais providências.

Para solicitar assistência técnica, identificar:
Razão Social, N° da NF, Descrição da peça e Cor.
Email : assistencia@maxelmoveis.com.br

Nota: A Assistência Técnica deverá ser solicitada à Loja

Siga Maxel Móveis

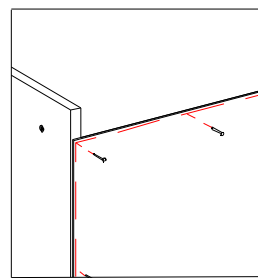


O MANUAL ESTÁ DISPONÍVEL EM NOSSO
SITE. ACESSE: WWW.MAXELMOVEIS.COM.BR

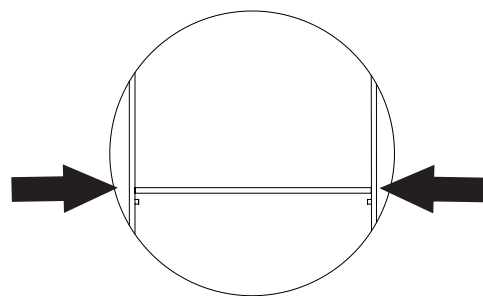
Dicas de montagem

Para concluir sua montagem com maior exatidão é necessário alguns tipos de regulagens e cuidados:

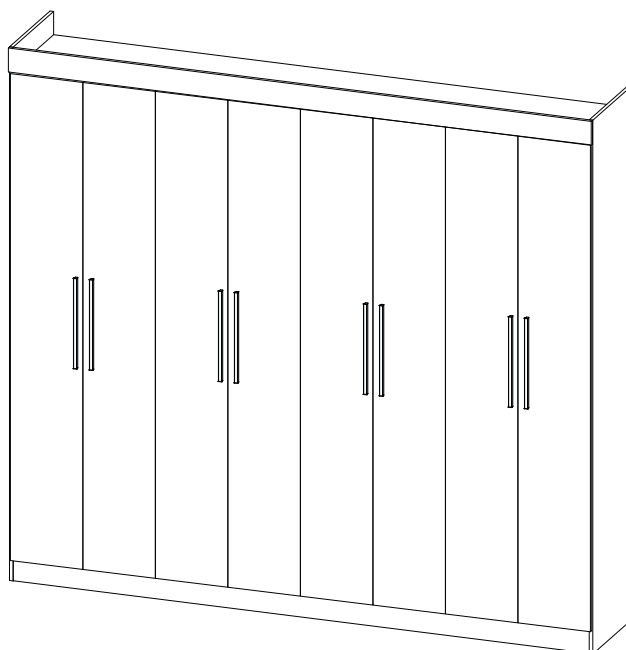
1. Você vai precisar de um espaço considerável para montá-lo, então verifique antes de iniciar a montagem;
2. O produto precisa ser montado na horizontal (deitado);
3. Coloque todas as ferragens nas suas respectivas peças antes de encaixá-las;
4. Para fixar o forro de forma correta, comece sempre pela parte superior (de cima para baixo), alinhe o forro com as laterais externas e base superior.



No espaço das prateleiras, aconselhamos colocar uma antes de pregar, após, você deve pressionar as laterais internas/externas, assim o vão ficará exatamente da largura da prateleira.



Colocando no esquadro desde o início, o sucesso na montagem é garantido.



LISTA DE FERRAGENS

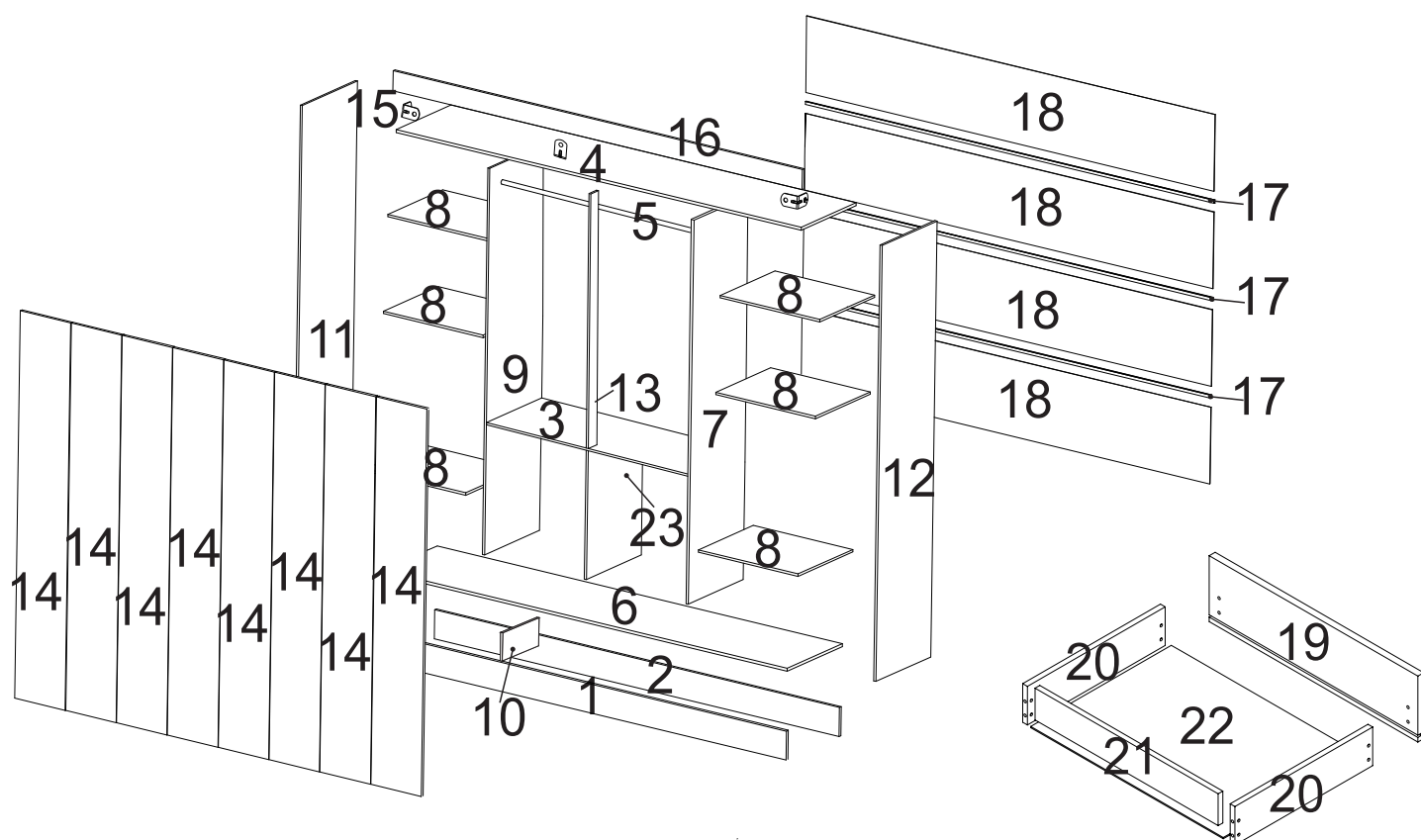
REF	CÓD.	Descrição	ILUSTRAÇÃO	QTD.
A	22660	PORCA CILÍNDRICA		26
B	23092	CAVILHA 6 X 30MM		20
C	65330	PARAFUSO 3,5X30 MM C.CHATA		36
D	22659	SUORTE PRATELEIRA 8X10		24
E	60161	CANTONEIRA PLÁSTICA 18X18		25
F	10033	PARAFUSO ZINCADO		18
G	22605	DISTANCIADOR CORREDIÇA		16
H	23950	PARAFUSO 3,5X40 MM C.CHATA		2
I	20026	PREGO 10X10		166
J	20100	PORCA SEXTAVADAA		18
K	16955	SAPATA L 12X12 ALUMINIO		8
L	20015	CAVILHA 8 X 30MM		4
M	11477	PARAFUSO 3,5X20 MM C. CHATA		2
N	10709	PARAFUSO 3,5X16 C. CHATA		24
O	23082	SUORTE CABIDEIRO *U*		1
P	60454	CORREDIÇA TELESCÓPICA 300 MM		4
Q	21433	DOBRADIÇA 26MM		24
R	21434	CALÇO PARA DOBRADIÇA		24
S	23064	PARAFUSO 4,5X45 MM C.CHATA		14
T	20009	PARAFUSO 3,5X12 MM C.CHATA		176
U	22357	COLA BISNAGA		1
V	20145	ETIQUETA		1
W	26010	PUXADOR MDF PIACENZA 250MM		8
X	23020	PARAFUSO 4,5X45 FLANGEADO		12
Z	22415	SUORTE CABIDEIRO		2

PARA CONFERIR AS MEDIDAS DOS PARAFUSOS
UTILIZE A RÉGUA ABAIXO.



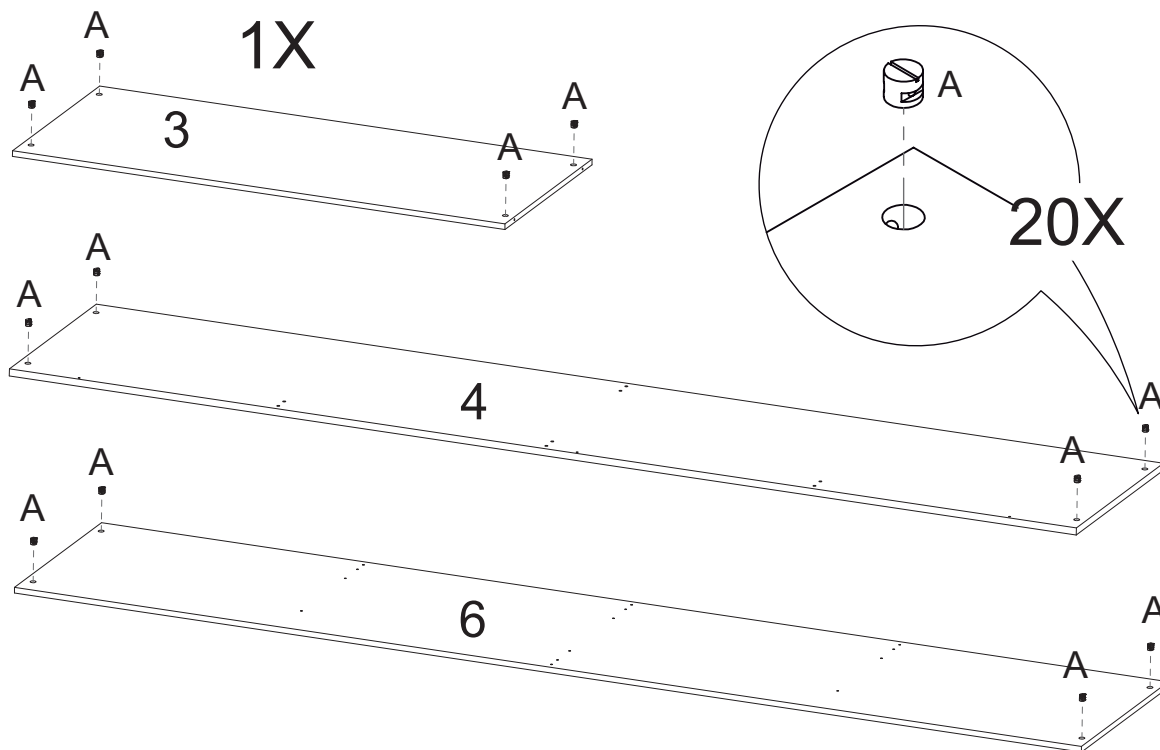
LISTA DE PEÇAS

Ref.	Código MDP			Descrição	Qty	Dimensões (mm)		
	Branco	Off White	Preto			Comp	Larg	Esp
1	P05230	P05486	P05422	RODAPÉ FRONTAL	1	2156	100	15
2		P05231		RODAPE DE TRAS	1	2156	100	15
3		P05225		BASE SOBRE GAVETA	1	1072	451	12
4		P05227		BASE SUPERIOR	1	2156	451	12
5		18459		VARÃO 1066	1	-	-	-
6		P05224		BASE INFERIOR	1	2156	451	12
7		P05490		LATERAL INTERNA DIREITA	1	1799	451	12
8		P04869		PRATELEIRA	6	530	338	12
9		P05491		LATERAL INTERNA ESQUERDA	1	1799	451	12
10		P05239		APOIO PARA RODAPÉ	1	421	100	
11	P05489	P05485	P05493	LATERAL EXTERNA ESQUERDA	1	2000	451	12
12	P05488	P05483	P05492	LATERAL EXTERNA DIREITA	1	2000	451	12
13		P04870		BATENTE DA FRENTE	1	1049	70	12
14	P04878	P05097	P05421	PORTA	8	1810	269	15
15				CANTONEIRA PLASTICA	5			
16	P05229	P05484	P05424	VISTA FRONTAL	1	2180	80	15
17		25334		PERFIL 2175 MM	3	-	-	-
18		P05228		FORRO	4	2177	455	3
19		P04879		FRENTE DE GAVETA	4	480	145	15
20		P04871		LATERAL DE GAVETA	8	350	100	12
21		P04873		PARTE ATRAS DE GAVETA	4	418	70	12
22		P04875		FORRO DE GAVETA	4	440	357	3
23		P05226		LATERAL INTERNA MENOR	1	738	451	12



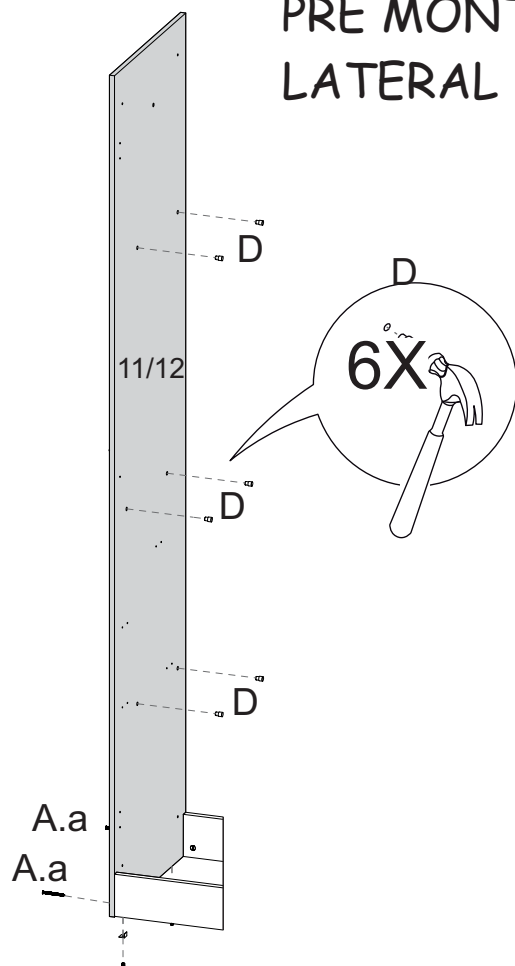
1

PRÉ MONTAGEM DAS BASES

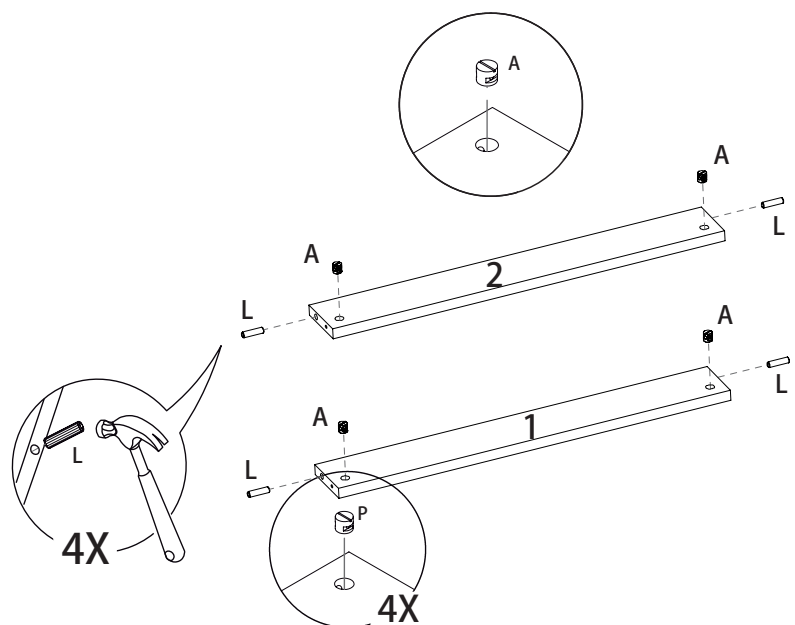


2

PRÉ MONTAGEM LATERAL EXTERNA

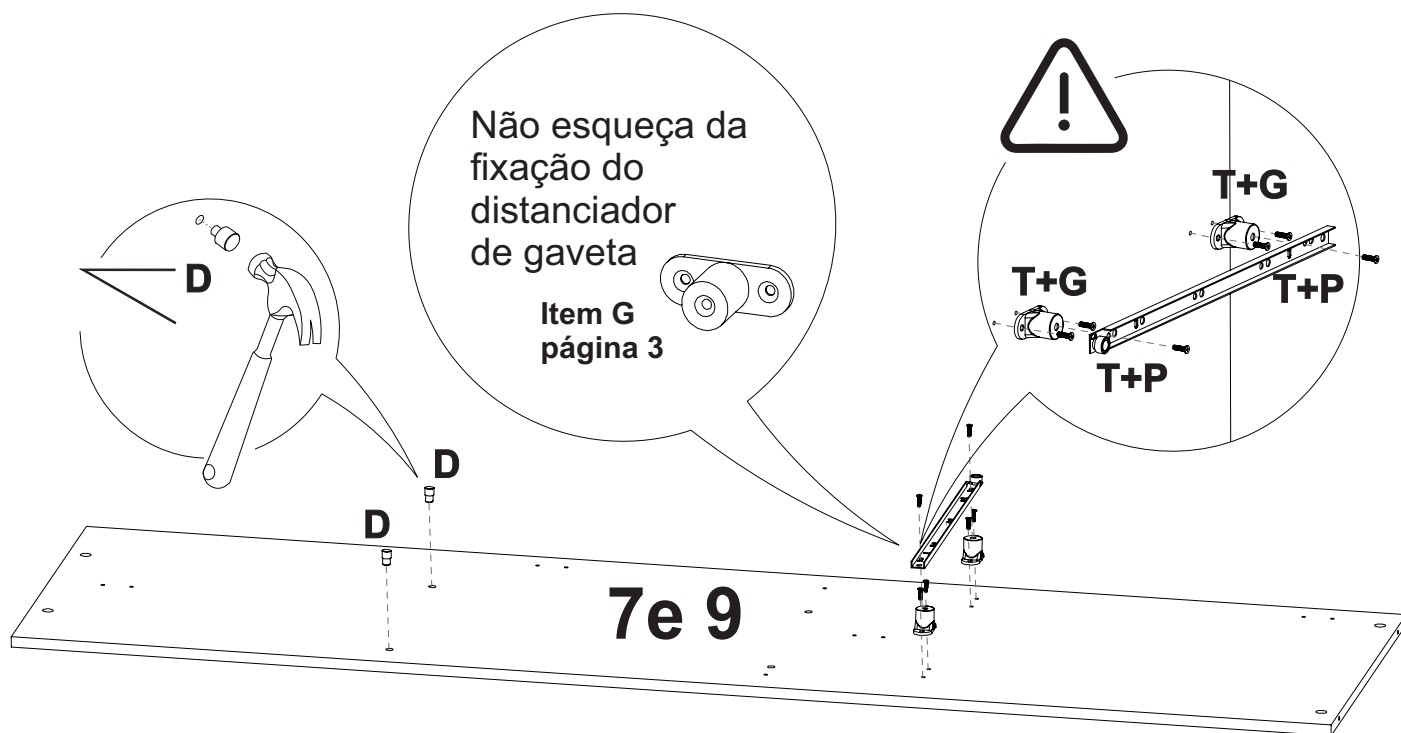


PRÉ MONTAGEM RODAPÉ

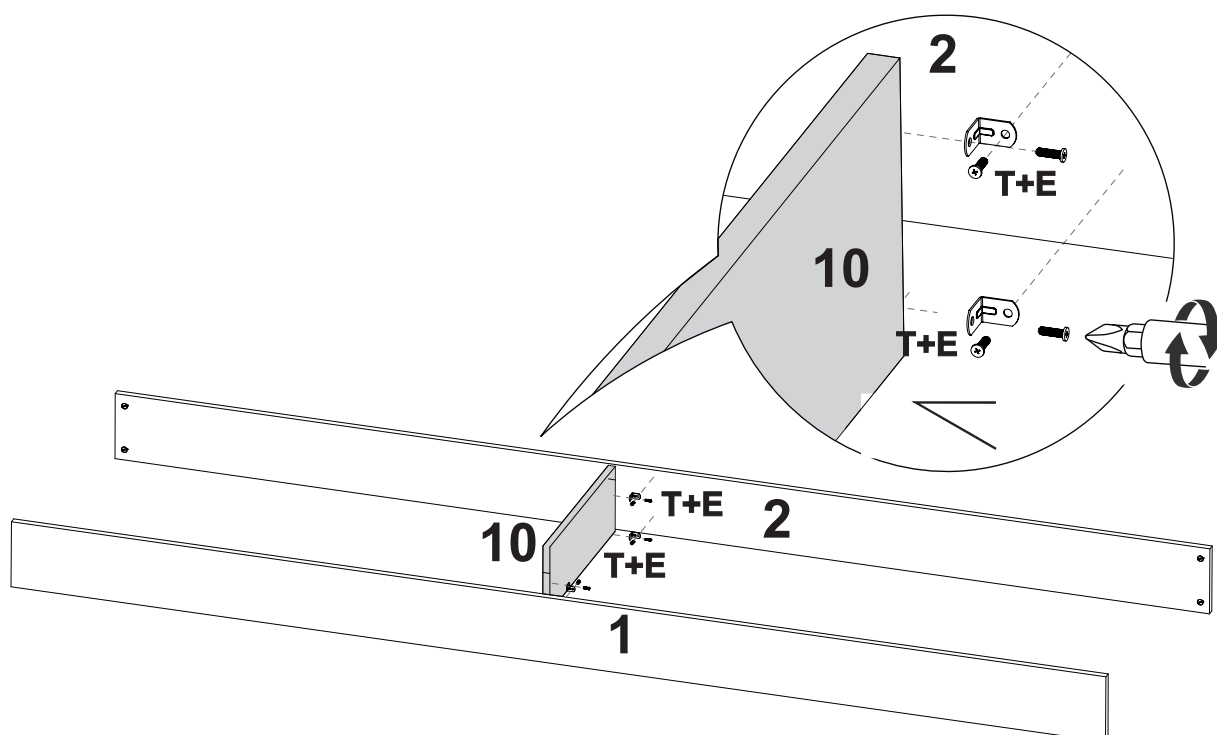


3

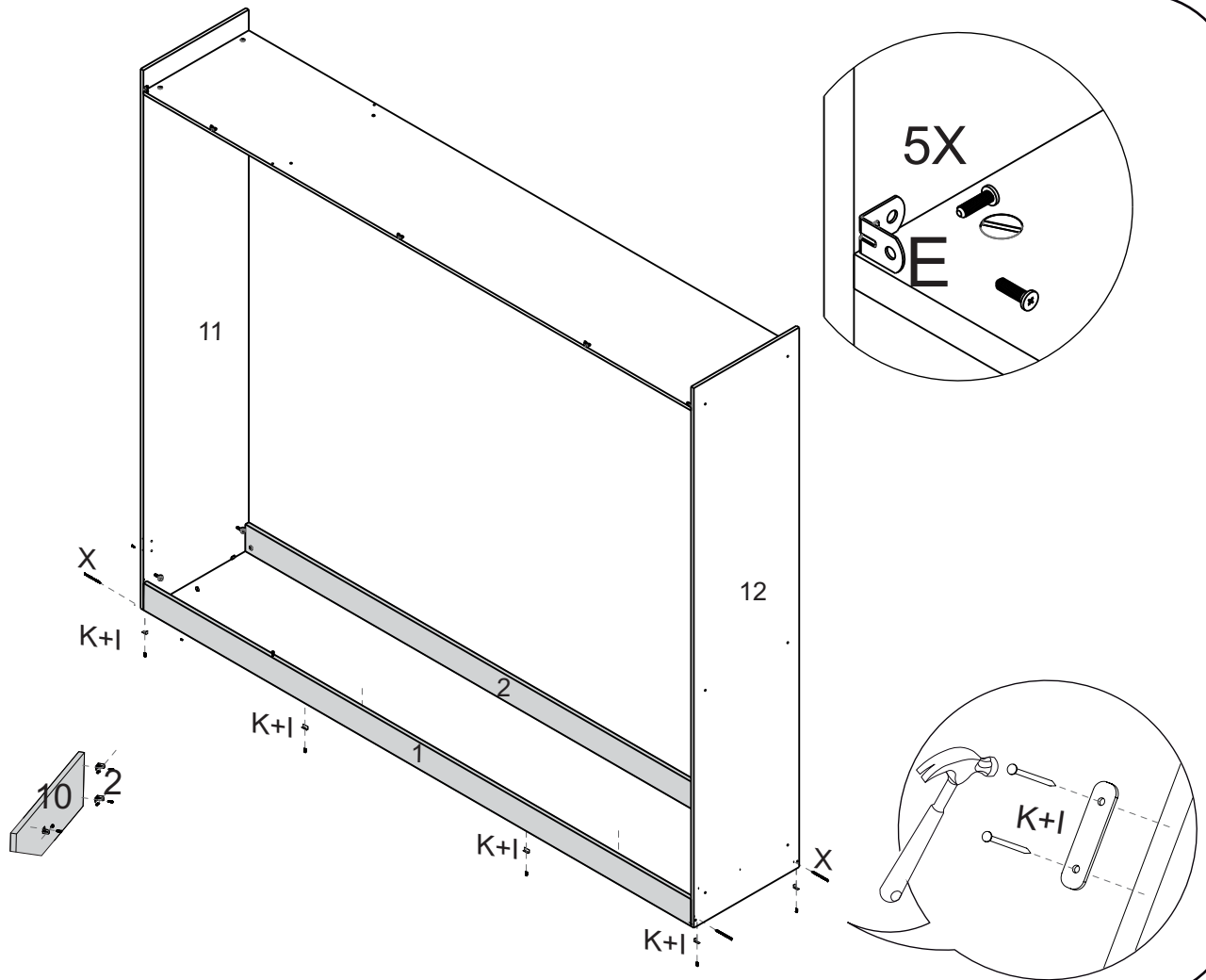
PRÉ MONTAGEM LATERAL INTERNA



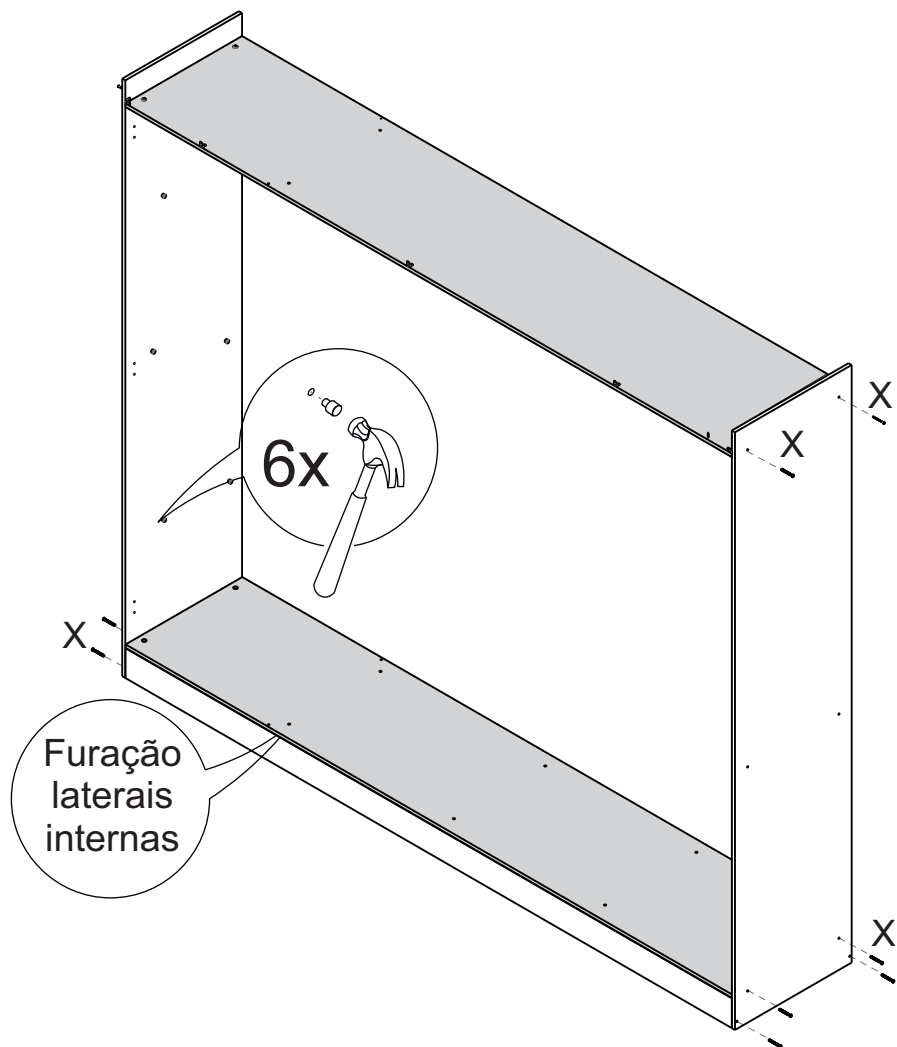
4 PRÉ MONTAGEM APOIO DE RODAPÉ



5



6



7



7

9

23

6

8

B

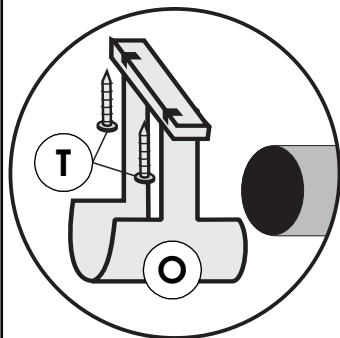
13

3

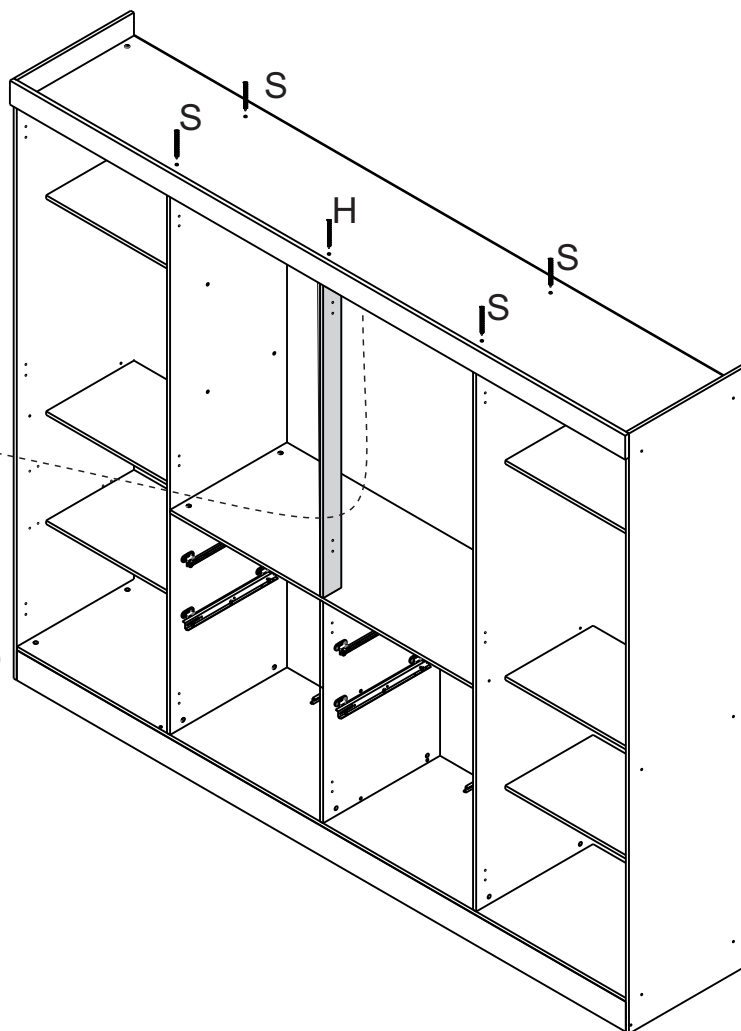
H I

A. 

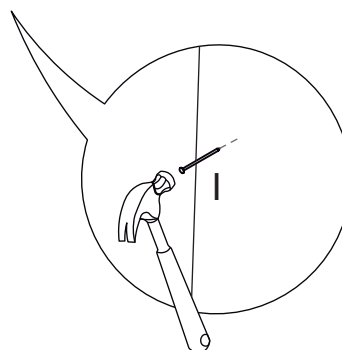
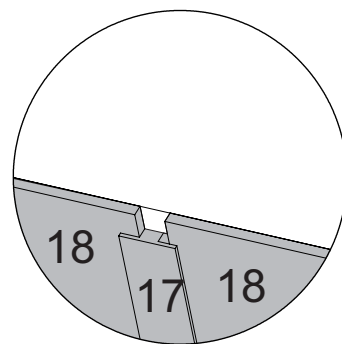
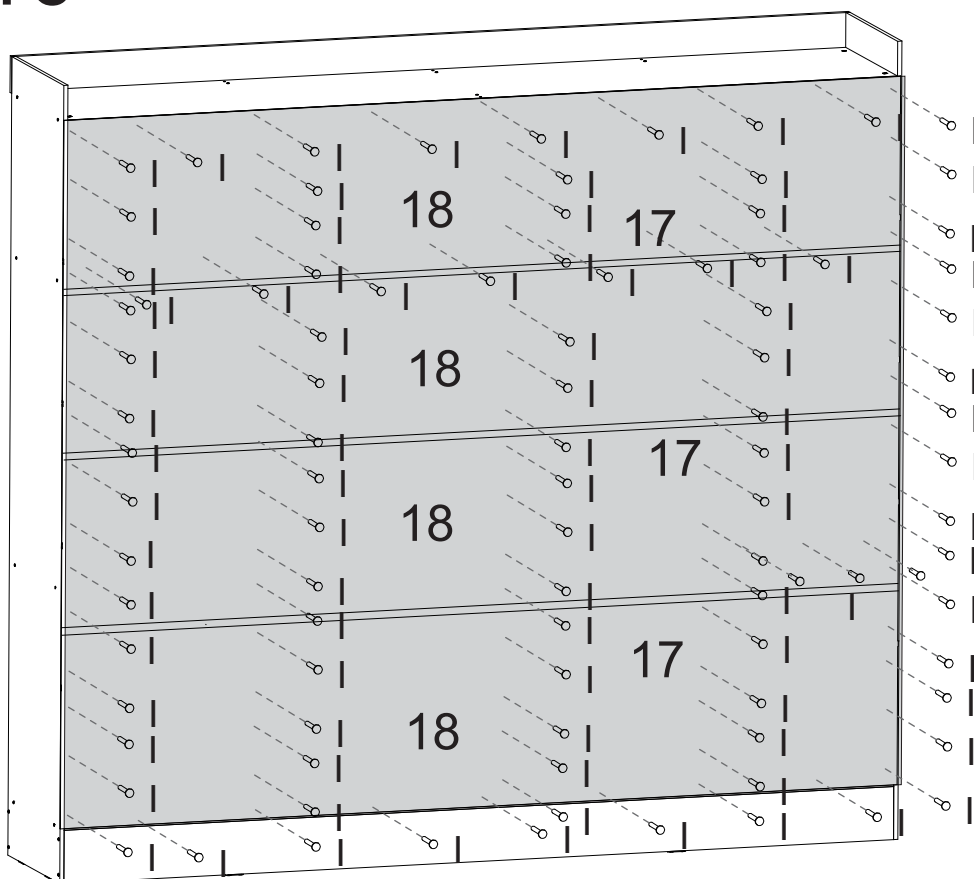
9



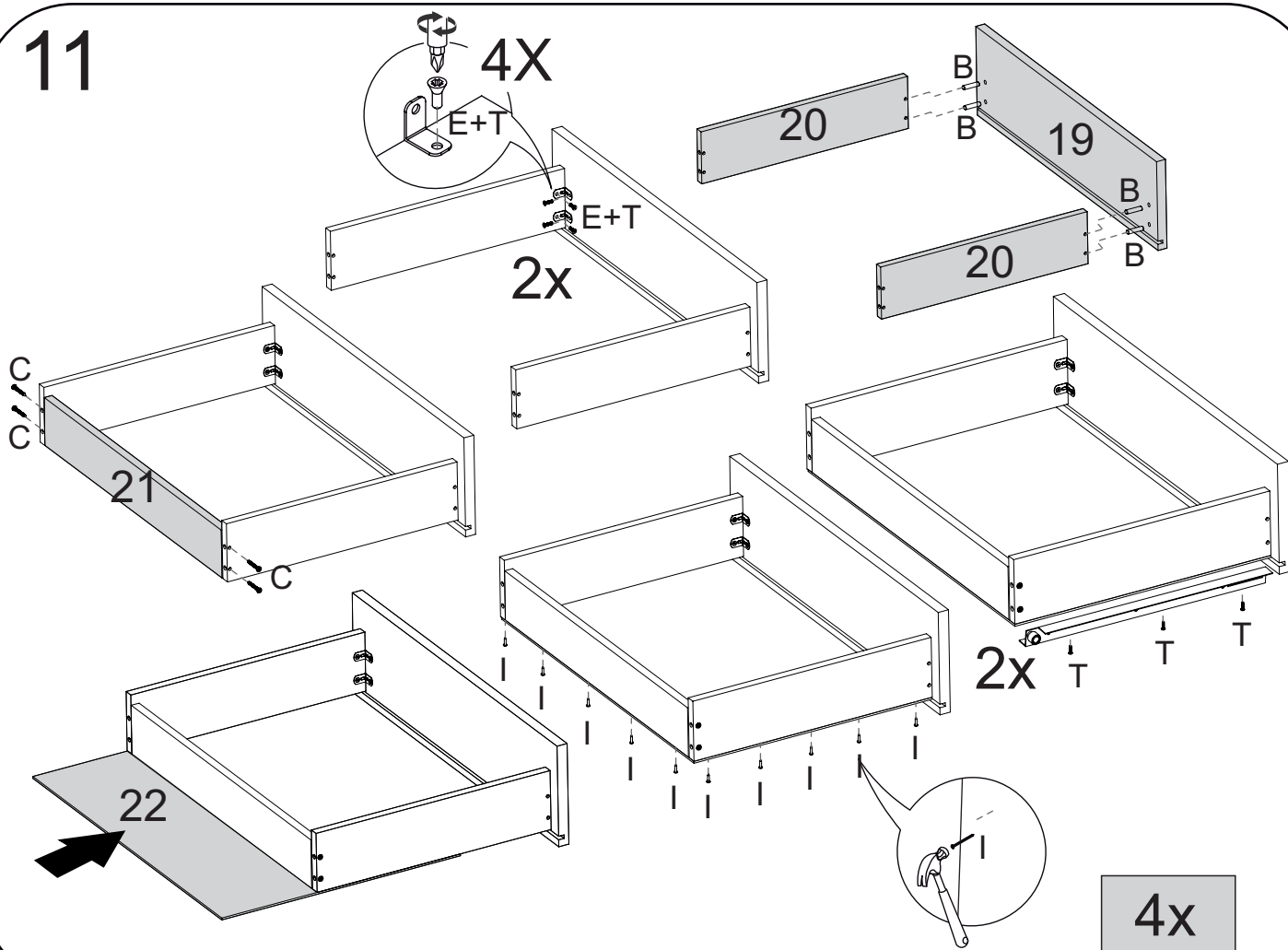
FIXAR VARÃO MAIOR E
SUPORTE DE CABIDEIRO
ABERTO "U" NA BASE
SUPERIOR



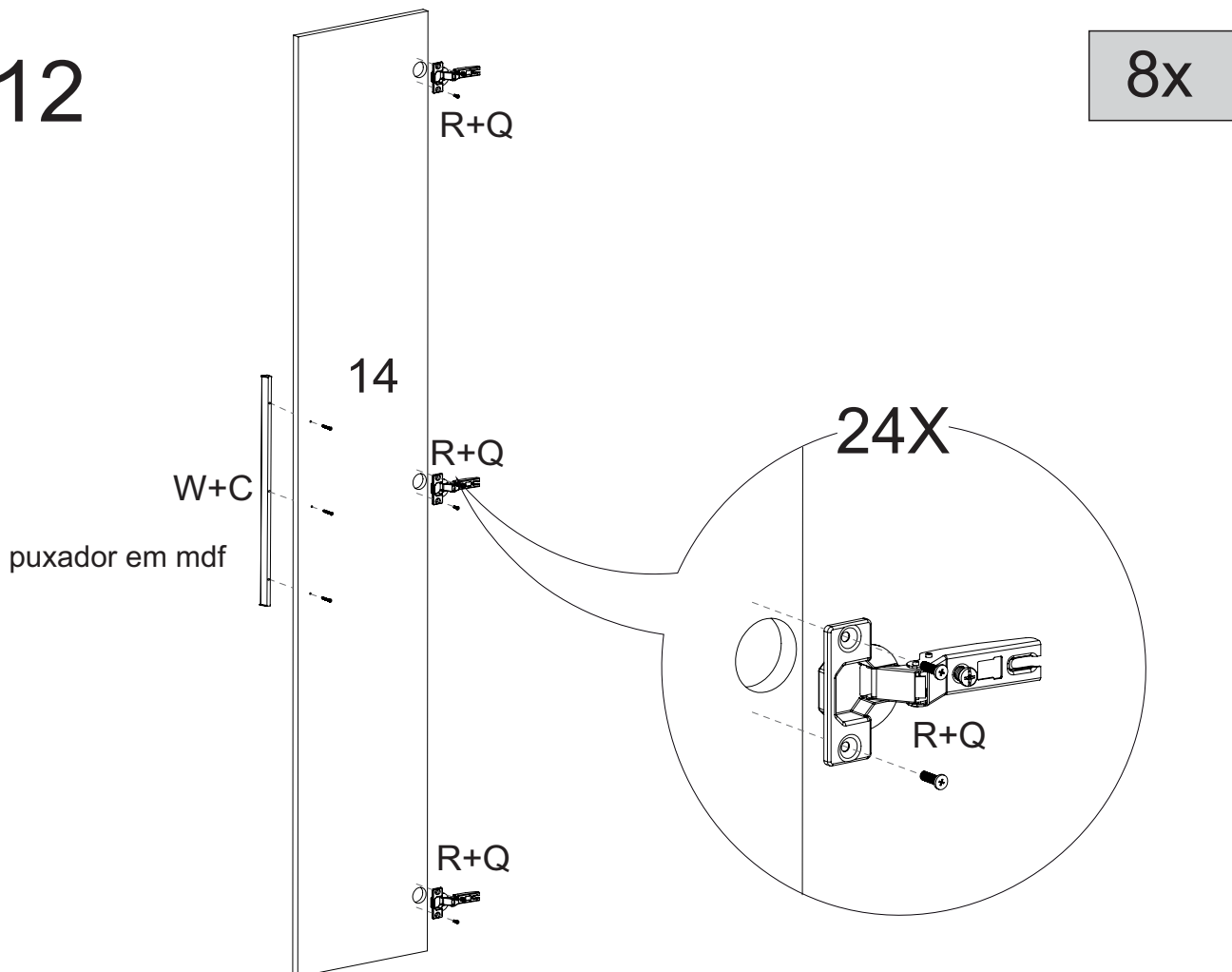
10



11



12



13

