



MÁQUINA DE HELADOS 12 EN 1 **CREAMLUX** *Pro*



No necesitas ser chef para crear postres increíbles.
Creamlux Pro lo hace por ti, con resultados suaves, cremosos y llenos de sabor.



La Creamlux Pro de Kitchen It

Es mucho más que una simple máquina de helados: es tu nueva aliada para crear postres, bebidas y preparaciones irresistibles en casa con un toque profesional. Con su tecnología 12 en 1, podrás preparar helados cremosos, sorbetes, milkshakes, smoothies, frozen yogurts, batidos proteicos y mucho más, **todo desde un solo equipo compacto, elegante y fácil de usar.**



12 PROGRAMAS 1 solo equipo



Helados:

Ice Cream / Gelato / Italian Ice
Sorbet / Frozen Yogurt /
Light Ice Cream.



Bebidas:

Slushie / Milk Shake
Frozen Drink.



Programas Manuales:

Re-Spin / Mix-Ins
Autolimpieza: Shaft Clean.




Gracias a sus 12 programas automáticos, puedes alternar entre modos de helados, bebidas y funciones manuales, obteniendo resultados variados y deliciosos.

Panel táctil intuitivo


Que te guiará paso a paso para lograr la textura y el sabor perfectos con solo presionar un botón. Además, incluye programas manuales para personalizar tus mezclas y dejar fluir tu creatividad culinaria.

Incluye 3 potes de 450 ml

con tapa, ideales para conservar tus creaciones y disfrutar en cualquier momento.
***Aptos para Lavavajillas**



Diseño compacto y antideslizante.



3 potes de 450ml con tapa + herramienta para instalar/retirar cuchilla.




Re-Spin para texturas más suaves.



Función Mix-Ins para toppings.



Cuchilla de acero inox de alta velocidad de 2.500 rpm (SUS630)



Pantalla digital con iconos iluminados.



Velocidad del motor: 21.500 rpm.



Longitud del cable: 100 mm.



Nivel de ruido: 85 dB.



Jarra: 500 ml.



Potencia: 700W



Voltaje: 220V-240V / 50Hz.



Personaliza tus preparaciones

Con la tecnología **Re-Spin** y **Mix-Ins**, logrando texturas perfectas y añadiendo tus toppings favoritos.



PASOS BÁSICOS DE USO:



1- Llena el pote con tu mezcla.



2- Congéalo por mínimo 24h.



3- Inserta el pote en la maquina de helados



4- Selecciona el programa de tu preferencia

Transforma tus **ingredientes favoritos** en diversas **preparaciones**



Estamos para ayudarte a tener la cocina que quieres. nuestro servicio al cliente está para ayudarte

Contáctanos en nuestros canales



Info@kitchenit.cl



Kitchen It



@kitchenit.cl

