

## Manual de montagem

### Caro montador !!!

Para uma melhor montagem de nosso produto siga as seguintes instruções:

- Retire todas as peças da caixa e identifique-as;
- Separe e confira todos os acessórios;
- Deixe as peças em pé, nunca as deixe colocando umas sobre as outras;
- Utilize a própria embalagem como tapete para a montagem;

## Assembly instructions

### Dear Assembler !!!

For a better assembly of our products follow the instructions below:

- Remove all parts from the box and identify them;
- Separate and check all accessories;
- Leave the pieces upright, never lay them on top of each other;
- Use the packaging itself as a carpet for assembly;

## Instrucciones de montaje

### Estimado Armador !!!


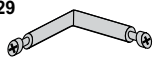
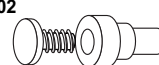







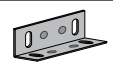


Para un mejor montaje de nuestros productos sigue las instrucciones de abajo:

- Saque todas las piezas de la caja e identifiquelas;
- Separe y revise todos los accesorios;
- Deje las piezas en posición vertical, nunca las coloque una encima de la otra;
- Utilizar el propio embalaje como alfombra para el montaje.

### Acessórios

### Accessories

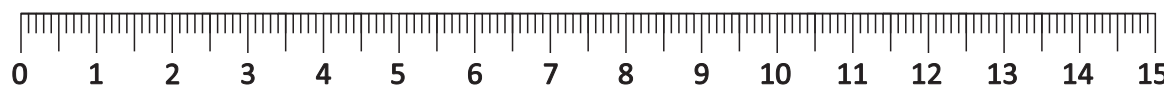
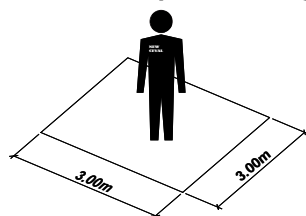
### Accesorios

<b>A</b>	Cod. 0050  Castanha Girofix - 24un	<b>B</b>	Cod. 0529  Pino Girofix Articulado - 12un	<b>C</b>	Cod. 0102  Sapata Regulagem - 08un	<b>D</b>	Cod. 0712  Parafuso 3,5x14 Flang. - 64un	<b>E</b>	Cod. 0052  Cavilha 10x40 - 08un	<b>F</b>	Cod. 0099  Sache de Cola - 01un	<b>G</b>	Cod. 1558  Porca Meia Lua - 08un
<b>I</b>	Cod. 1558  Porca Sextavada 1/4x7/16 - 08un	<b>J</b>	Cod. 1558  Barra Roscada 1/4x70 - 08un	<b>K</b>	Cod. 1558  Chave de Boca 11mm - 01un	<b>L</b>	Cod. 0047  Cantoneira 4 f 17,5x17,5 - 16un	<b>M</b>	Cod. 0097  Porca Cilindrica - 08un	<b>N</b>	Cod. 00195  Tapa Furo 15mm - 24un		

### Ferramentas utilizadas para a montagem

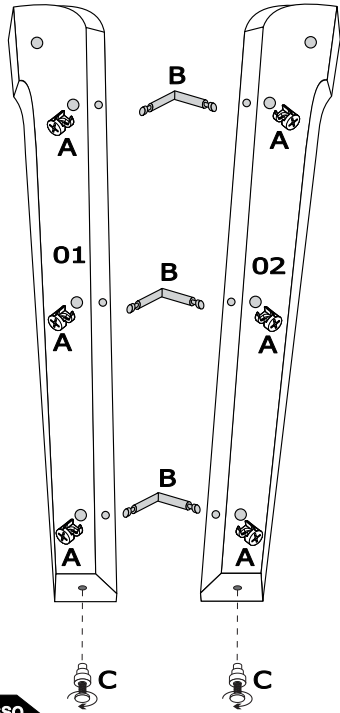
### Tools used for assembly

### Herramientas utilizadas para el montaje



Av. Arvelino Durante, 1700 - Parque Industrial III - Sabáudia - Paraná - Brasil - Fone/Fax: (43) 3151-1740 - CEP: 86720-000

4x

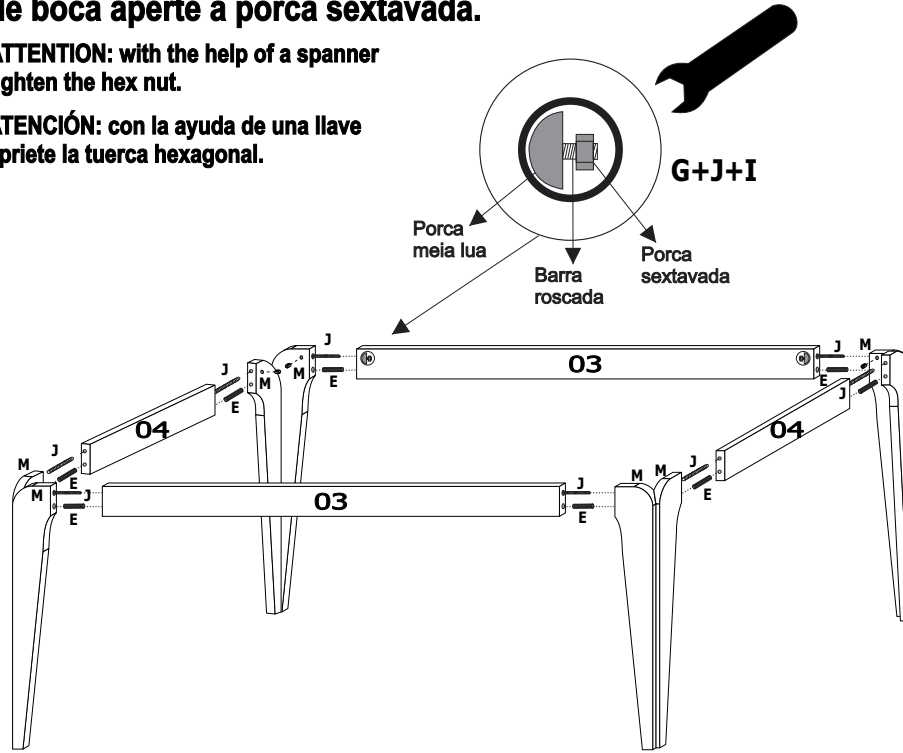


**1** Passo  
Step  
Paso

**ATENÇÃO:** com o auxílio da chave de boca aperte a porca sextavada.

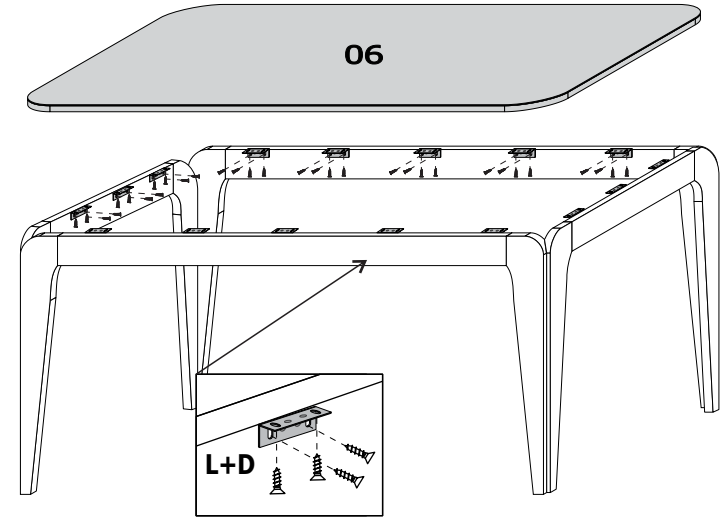
**ATTENTION:** with the help of a spanner tighten the hex nut.

**ATENCIÓN:** con la ayuda de una llave apriete la tuerca hexagonal.



**2** Passo  
Step  
Paso

Ref.	Cód.: Fabrica	Descrição	Qtde
01	2320001	Pé A1	04
02	2320002	Pé B2	04
03	2319703	Barra Maior	02
04	2319704	Barra Menor	02
06	231942	Tampo 1,60	01



**3** Passo  
Step  
Paso