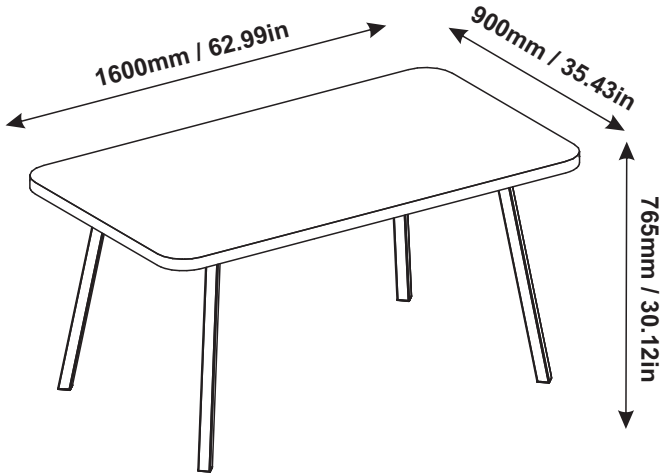
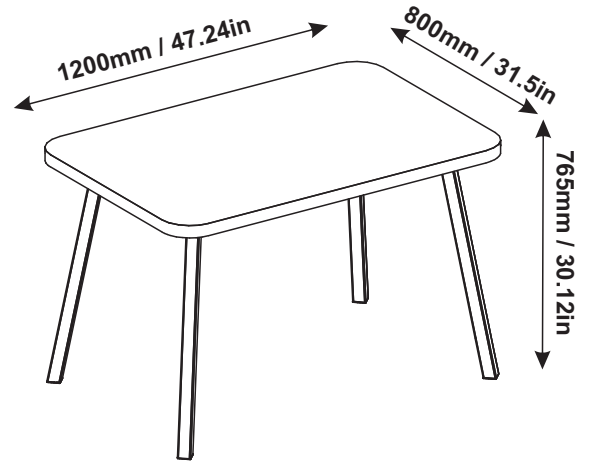


MESA RECTANGULAR 160X90
 RECTANGULAR TABLE 160X90
 MESA RETANGULAR 160X90
 TABLE RECTANGULAIRE 160X90



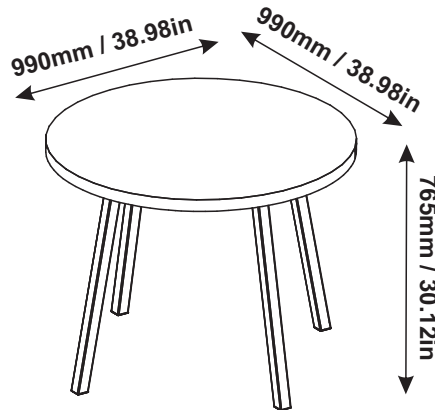
REF. 1597

MESA RECTANGULAR 120X80
 RECTANGULAR TABLE 120X80
 MESA RETANGULAR 120X80
 TABLE RECTANGULAIRE 120X80



REF. 1598

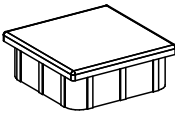
MESA REDONDA 99X99
 ROUND TABLE 99X99
 MESA REDONDA 99X99
 TABLE RONDE 99X99



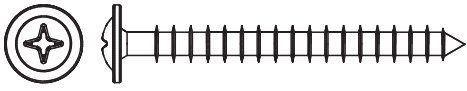
REF. 1599

ACCESORIOS / ACCESSORIES / ACESSÓRIOS / ACCESSOIRES

Escala 1:1 / Scale 1:1 / Escala 1:1 / Échelle 1:1

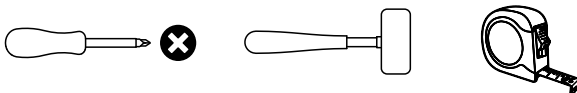
A  **4**

Sapata Plástica 55x55x11mm
 Tapas de plástico / Plastic feet / Embouts en plastique

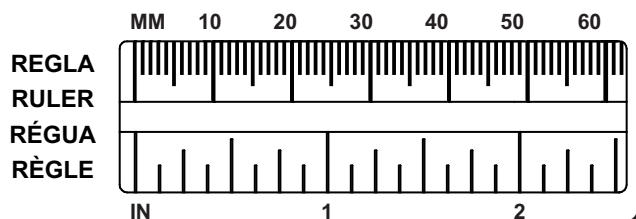
B  **24**

Parafuso Phillips Cabeça Flangeada 4,5x45mm
 Ø4,5x45mm / 0,18x1,77in

HERRAMIENTAS NECESARIAS / TOOLS REQUIRED
FERRAMENTAS NECESSÁRIAS / OUTILS NÉCESSAIRES



PERSONAS NECESARIAS PARA EL MONTAJE
PEOPLE REQUIRED FOR ASSEMBLY
PESOS NECESSÁRIAS PARA MONTAGEM
PERSONNES NÉCESSAIRES À L'ASSEMBLAGE



RECOMENDACIONES PARA EL USO Y CUIDADO DEL PRODUCTO
RECOMMENDATIONS FOR THE USE AND CARE OF THE PRODUCT
RECOMENDAÇÕES DE USO E CUIDADOS COM O PRODUTO RECOMMANDATIONS
POUR L'UTILISATION ET L'ENTRETIEN DU PRODUIT



ES: Lea cuidadosamente el manual y siga en el orden indicado las instrucciones de ensamble.
EN: Read the manual carefully and follow the assembly instructions in the order listed.
PT: Leia o manual com atenção e siga as instruções de montagem na ordem listada.
FR: Lisez attentivement le manuel et suivez les instructions de montage dans l'ordre indiqué.




ES: Evita que el agua entre en contacto con las partes de metal, ya que puede provocar manchas y óxido.
EN: Avoid getting water on metal parts as it can cause stains and rust.
PT: Evite molhar as peças de metal, pois pode causar manchas e ferrugem.
FR: Évitez de mettre de l'eau sur les pièces métalliques car cela peut causer des taches et de la rouille.



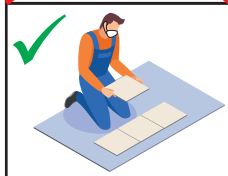
ES: No pinte ni use elementos abrasivos para limpiar el mueble.
EN: Do not paint or use abrasive items to clean the furniture.
PT: Não pinte ou use itens abrasivos para limpar o móvel.
FR: Ne pas peindre ni utiliser d'objets abrasifs pour nettoyer l'armoire.



ES: Ubica tus productos en una superficie lisa y plana. Utilice una protección entre el mueble y el piso.
EN: Place your products on a smooth, flat surface. Use a protection between the furniture and the floor.
PT: Coloque seus produtos em uma superfície lisa e plana. Use uma proteção entre a mobília e o chão.
FR: Placez vos produits sur une surface lisse et plane. Utilisez une protection entre le meuble et le sol.



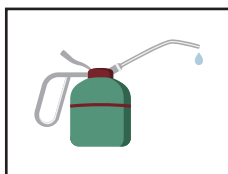
ES: No exponga el mueble al calor ni a la humedad.
EN: Do not expose the furniture to heat or humidity.
PT: Não exponha a mobília ao calor ou umidade.
FR: N'exposez pas le meuble à la chaleur ou à l'humidité.



FR: Placez vos produits sur une surface lisse et plane. Utilisez une protection entre le meuble et le sol.



ES:
 - No arraste el mueble, esto puede causar daños en las piezas.
 - Para desplazar el mueble asegúrese de moverlo cuando este vacío sin objetos.
 - Siempre solicite ayuda a otra persona para moverlo.
EN:
 - Do not drag the furniture, this can cause damage to the pieces.
 - To move the furniture be sure to move it when it is empty without objects.
 - Always ask someone else to help you move it.



ES: Se recomienda lubricar cada 3 meses rieles, correderas, bisagras y rodachinas.
EN: It is recommended to lubricate the rails, runners, hinges and castors every 3 months.
PT: Recomenda-se a lubrificação de trilhos, corredeiras, dobradiças e rodízios a cada 3 meses.
FR: Il est recommandé de lubrifier les rails, glissières, charnières et roulettes tous les 3 mois.



PT:
 - Não arraste o móvel, pois isso pode causar danos às peças.
 - Para mover o móvel certifique-se de movê-lo quando estiver vazio e sem objetos.
 - Sempre peça a outra pessoa para ajudá-lo a movê-lo.
FR:
 - Ne traînez pas le meuble, cela peut endommager les pièces.
 - Pour déplacer le meuble veillez à le déplacer lorsqu'il est vide sans objets.
 - Demandez toujours à quelqu'un d'autre de vous aider à le déplacer.



ES: No utilizar las gavetas como escaleras ni permitir que los niños se cuelguen de las puertas.
EN: Do not use drawers as ladders or allow children to hang from doors.
PT: Não use gavetas como escadas, nem permita que crianças se pendurem nas portas.
FR: N'utilisez pas les tiroirs comme échelles et ne laissez pas les enfants se suspendre aux portes.




ES: Limpia regularmente la madera con un paño de microfibra para que no se acumule el polvo y así evitar que el mueble pierda su brillo.
EN: Regularly clean the wood with a microfiber cloth so that dust does not accumulate and thus prevent the furniture from losing its shine.
PT: Limpe regularmente a madeira com um pano de microfibra para que o pó não se acumule e evite que o móvel perca o brilho.
FR: Nettoyez régulièrement le bois avec un chiffon microfibre afin que la poussière ne s'accumule pas et ainsi éviter que le meuble ne perde de son éclat.



ES: Evita que el trapeador o elementos similares entren en contacto con tus muebles ya que esto puede deteriorarlos.
EN: Avoid that the mop or similar elements come into contact with your furniture as this can deteriorate them.
PT: Evite que a esfregona ou elementos semelhantes entrem em contacto com os seus móveis, pois pode deteriorá-los.
FR: Évitez que la serpillière ou des éléments similaires entrent en contact avec vos meubles car cela peut les détériorer.



ES: No utilice papel periódico para brillar vidrios y/o espejos, esto los puede rayar. Es recomendable utilizar paños que no dejen pelusa.
EN: Do not use newspaper to shine glass and / or mirrors, this can scratch them. It is recommended to use lint-free cloths.
PT: Não use jornal para lusturar vidros e / ou espelhos, pois podem riscá-los. É aconselhável usar panos sem fiapos.
FR: N'utilisez pas de papier journal pour faire briller le verre et/ou les miroirs, cela peut les rayser. Il est conseillé d'utiliser des chiffons non pelucheux.



ES: Mantén alejado objetos puntiagudos como tijeras, llaves o cuchillos. Estos pueden causar cortes y/o rayones.
EN: Keep sharp objects like scissors, keys, or knives away. These can cause cuts and / or scratches.
PT: Mantenha objetos pontiagudos como tesouras, chaves ou facas longe. Isso pode causar cortes e / ou arranhões.
FR: Gardez les objets pointus comme des ciseaux, des clés ou des couteaux à distance. Ceux-ci peuvent provoquer des coupures et/ou des rayures.

CONSEJOS DE CONSERVACIÓN Y PESOS SOPORTADOS
CONSERVATION TIPS AND SUPPORTED WEIGHTS DICAS DE
CONSERVAÇÃO E PESOS SUPOSTADOS CONSEILS
D'ENTRETIEN ET POIDS SOUTENUS

Consejos de Conservación

1. No debe utilizarse en la limpieza, abrasivos como lana de acero, alcohol, limón, o productos corrosivos que puedan rayar o quitar la película en los muebles.
2. Cuando la limpieza de muebles en general, napa y formica, deben utilizarse un paño ligeramente humedecido y jabón suave.
3. Para mover el mueble, es importante que este se eleve desde el suelo, debido a que el arrastre puede causar daño estructural.
4. No deje el mueble en exposición a la intemperie.

Conservation Tips

1. Do not use abrasive products to clean such as steel wool, alcohol, vinegar, lemon, scouring powder, or corrosive products which can scratch or peel off the protective film of the furniture.
2. The best way to clean your furniture is to use a slightly moistened cloth with a mild soap.
3. To move the furniture assembled, it is important that it is lifted off the ground, because the drag it can cause structural damage.
4. Do not leave your furniture in weather exposure.

Dicas de conservação

1. Não utilizar na limpeza produtos abrasivos tais como: palha de aço, álcool, vinagre, limão, saponáceo ou produtos corrosivos que possam riscar ou descolar a película protetora dos móveis.
2. Na limpeza de móveis em geral, nappas e fórmicas, deve ser utilizado um pano levemente umedecido e sabão neutro.
3. Para a movimentação do móvel, é importante que este seja levantado do chão, pois ao arrastá-lo pode causar avarias estruturais.
4. Não deixe o móvel em exposição a intempéries.

Conseils d'entretien

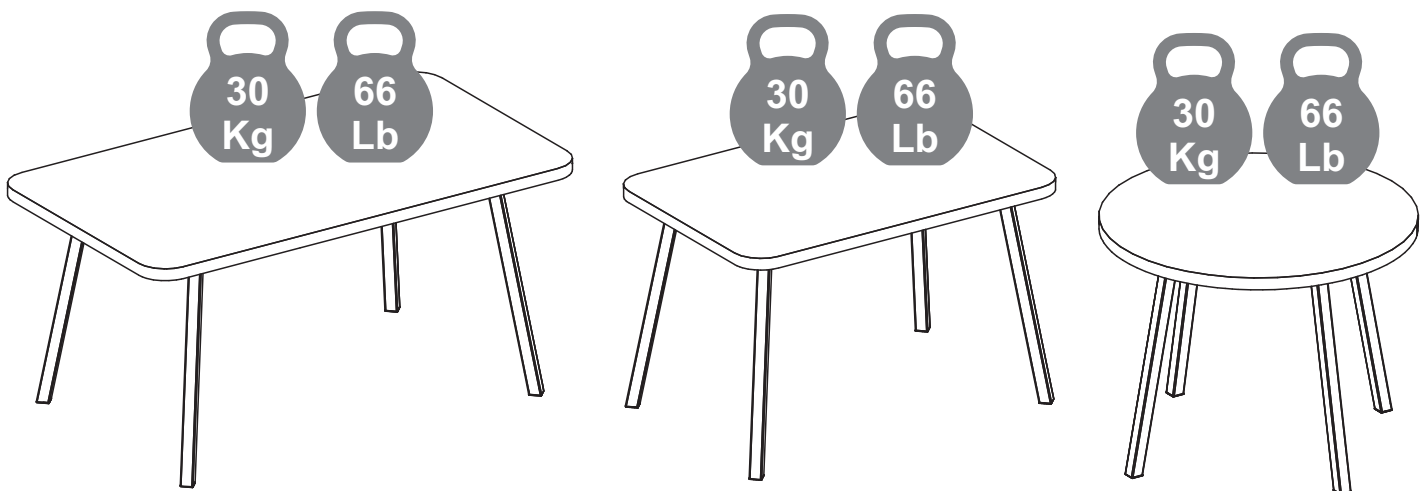
1. Ne pas utiliser de produits abrasifs dans le nettoyage, tels que: laine d'acier, alcool, vinaigre, citron, poudre à récurer ou autres produits corrosifs pouvant rayé ou faire décoller la pellicule protectrice des meubles.
2. Pour le nettoyage du meuble, il est recommandé d'utiliser un chiffon humide et du savon neutre.
3. Pour déplacer le meuble, il est important de le soulever du sol car le tirer pourrait causer des dommages dans sa structure.
4. Ne pas exposer le meuble aux intempéries.

ES: Por favor, preste atención a los pesos máximos admitidos por cada compartimiento del producto. Tenga cuidado de no exceder estos pesos, con el fin de garantizar la calidad y durabilidad del producto. Es importante recordar que los pesos muestran en caso de ser DISTRIBUIDA en toda el área de la plataforma.

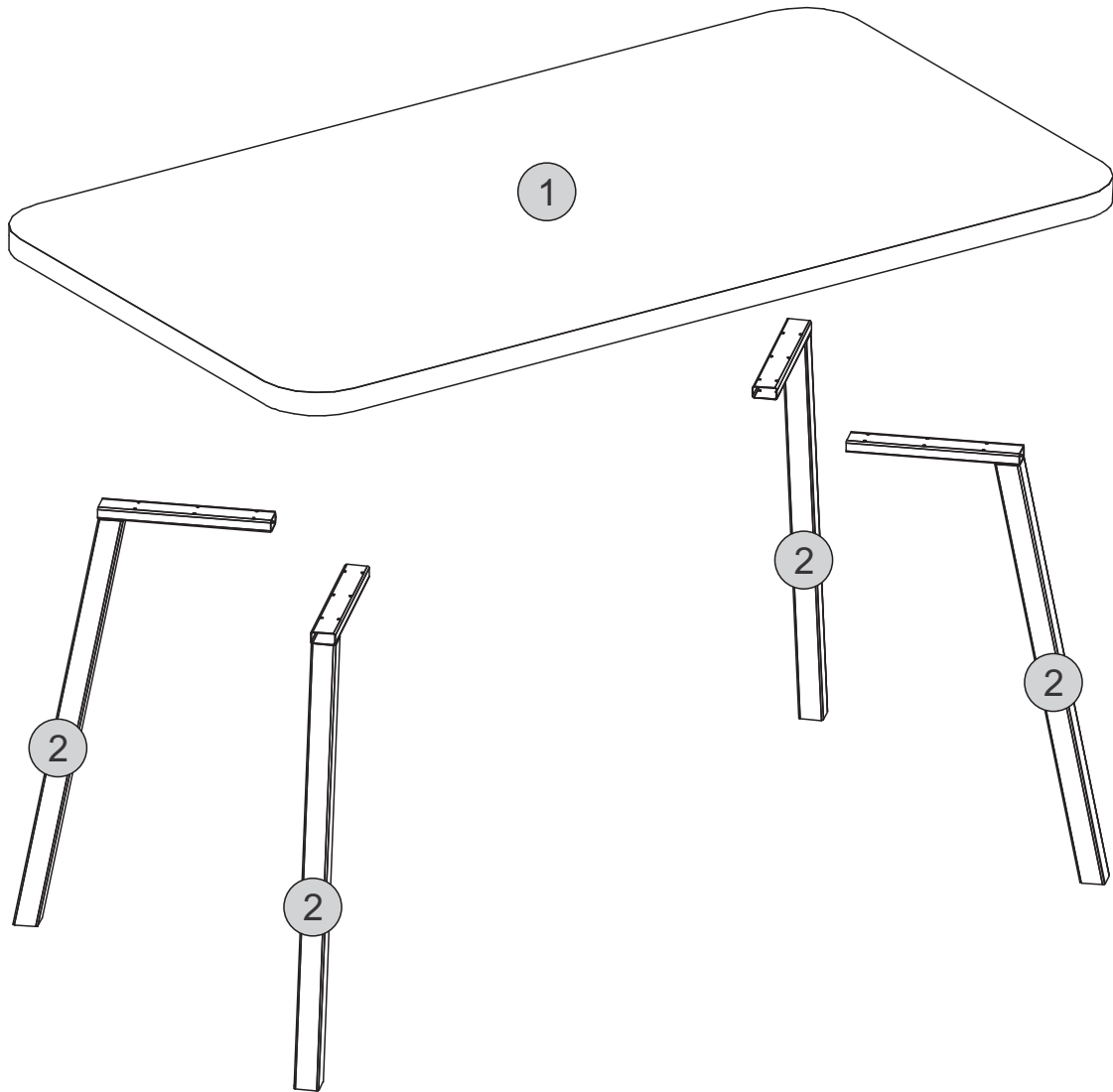
EN: Please pay attention to the maximum weights supported by each compartment product. Be careful not to exceed these weights, in order to ensure the quality and durability of the product. It is important to remember also that the weights shown should be DISTRIBUTED throughout the area of the shelf.

PT: Por favor, preste atenção aos pesos máximos suportados por cada compartimento do produto. Cuide para não exceder esses pesos, afim de garantir a qualidade e a durabilidade do mesmo. É importante lembrar também que, os pesos mostrados devem ser DISTRIBUÍDOS ao longo de toda a área da peça.

FR: Veuillez faire attention aux poids maximums supportés par chaque produit du compartiment. Veuillez à ne pas dépasser ces poids, afin de garantir la qualité et la durabilité du produit. Il est également important de se rappeler que les poids indiqués doivent être RÉPARTIS sur toute la surface du rayon.



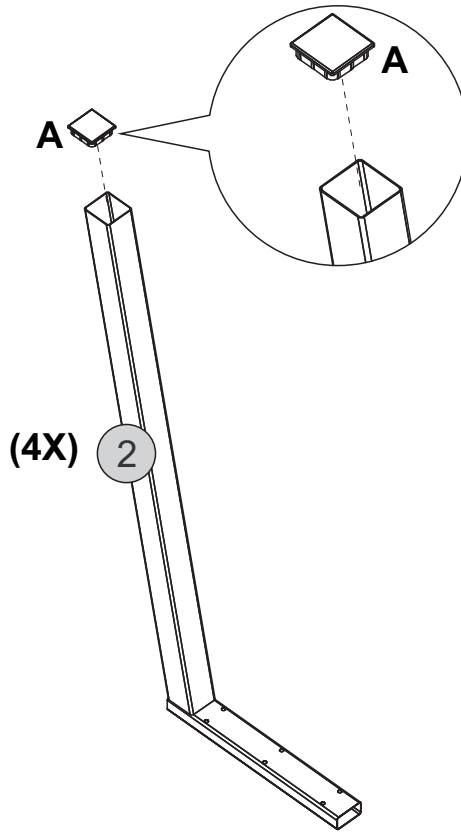
CONOCER MEJOR LAS PIEZAS DE SU PRODUCTO
 GETTING TO KNOW YOUR PRODUCT PARTS BETTER
 CONHECENDO MELHOR AS PEÇAS DO SEU PRODUTO
 MIEUX CONNAÎTRE LES PIÈCES DE VOTRE PRODUIT



#	CANTIDAD QUANTITY QUANTIDADE QUANTITÉ	ESPAÑOL ENGLISH PORTUGUÊS FRANÇAIS	MATERIAL MATERIAL MATERIAL MATÉRIAU	MM	
				IN	
1	1	Tablero de Mesa Table Top Tampo de Mesa Plateau de table	MDP	1597	1600 x 900 x 40 mm 62.99 x 35.43 x 1.57 in
				1598	1200 x 800 x 40 mm 47.24 x 31.5 x 1.57 in
				1599	990 x 990 x 40 mm 38.98 x 38.98 x 1.57 in
2	4	Pata de mesa metálica Metal Table Leg Pé de Mesa Metálico Pied de table en métal	METAL	1597	730 x 418 x 40 mm 28.74 x 16.46 x 1.57 in
				1598	
				1599	

1

ACCESORIOS NECESARIOS
 HARDWARE REQUIRED
 ACESSÓRIOS NECESSÁRIOS
 ACCESSOIRES NÉCESSAIRES

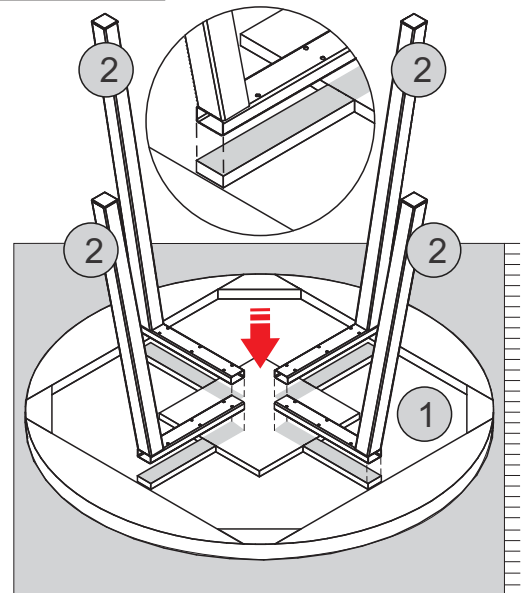
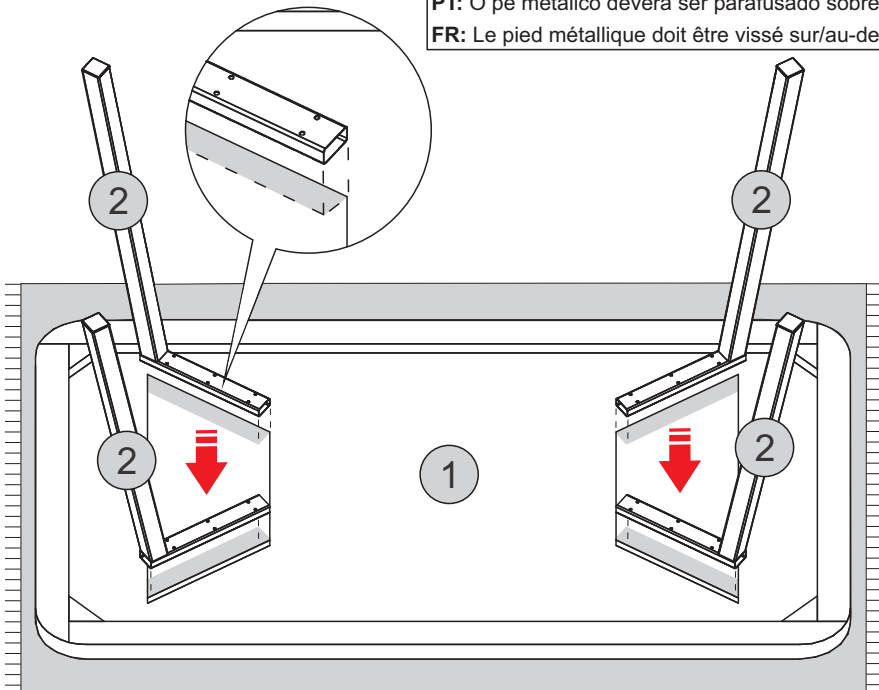


2



ES: COLOCAR LA PARTE **DELANTERA** DEL PIE METÁLICO **SOBRE** LA TRAVESA.
EN: POSITION THE **FRONT** OF THE METAL FOOT **ON** THE CROSSBAR.
PT: POSICIONAR A PARTE **DIANTEIRA** DO PÉ METÁLICO **SOBRE** A TRAVESSA.
FR: POSITIONNER LA PARTIE **AVANT** DU PIED MÉTALLIQUE **SUR** LA TRAVERSE.

ES: El pie metálico debe atornillarse sobre/encima del travesaño.
EN: The metal foot should be screwed onto/over the crossbar.
PT: O pé metálico deverá ser parafusado sobre/em cima da travessa.
FR: Le pied métallique doit être vissé sur/au-dessus de la traverse.



ACCESORIOS NECESARIOS
HARDWARE REQUIRED
ACESSÓRIOS NECESSÁRIOS
ACCESSOIRES NÉCESSAIRES

